



**ppshp** | POHJOIS-POHJANMAAN  
SAIRAANHOITOPIIRI

# PPSHP:N TOIMINTA TAMMI-ELOKUU 2018

PPSHP valtuusto  
24.9.2018

Juha Korpelainen  
Johtajaylilääkäri  
PPSHP

# TAMMI-ELOKUU 2018

- Sote-uudistus
  - Lykkääntyi vuodella, mutta valmistelu vie resursseja
- Päivystys- ja työnjakoasetukset voimaan 1.7.2018
  - OYS-ERVAn palveluverkosto muuttuu
- Tulevaisuuden sairaala 2030
  - Master Plan uudistettiin
  - Väistötilat toiminnan haasteena
- Uusia toimintoja tai muutoksia toimintaan
  - OSYP uudistetut tilat
  - Raahen leikkaustoiminta PPSHP:lle
  - Oulaskangas: synnytykset, psykiatria...
  - Osaamiskeskuskukset → osuuskunta?
- Digitalisaatio etenee
  - virtuaalisairaalan palveluita otettu käyttöön yms.



# SHP:N TOIMINTA 1-9/2017

## KYSYNTÄ KASVAA !

- Lähetteet/lähetteettä saapuneet +5,8%
- Hoidossa olleet potilaat +2,2 %
- Avohoitokäynnit (esh) +3,4 %
- Hoitajakset +1,0 %
- Hoitopäivät +0,6 %

## JONOT KASVAVAT!



## Sairaanhoidopiirin tuotannon, kysynnän ja talouden vertailu

erikoissairaanhoito ja perusterveydenhuolto

	TA/KS 2018	Tot. kk 1-8 2017	Tot. kk 1-8 2018	Muutos 2017-2018	Tot. % KS18
<b>Tuotanto (oma toiminta)</b>					
Avohoitokäynnit (kuntalask.)	612 856	395 971	403 244	1,8 %	65,8 %
- erikoissairaanhoito	540 656	350 659	362 567	3,4 %	67,1 %
- perusterv.huoll.päivystykset	72 200	45 312	40 677	-10,2 %	56,3 %
Hoitojaksot (päättyneet)	53 231	34 850	35 215	1,0 %	66,2 %
Hoitopäivät (kuntalaskutetut)	240 463	154 479	155 413	0,6 %	64,6 %
Leikkaukset	40 875	21 065	23 662	12,3 %	57,9 %
Hoidossa olleet potilaat (ESH eri henkilöt)	135 000	105 972	108 262	2,2 %	80,2 %
- josta vain avoh.palv. käyttäneet		80 219	82 263	2,5 %	
- vain avoh.palv. käytt. %-osuus		75,7	76,0	0,3 %	
Hoidossa olleet jäsenkuntien potilaat	120 500	95 018	96 954	2,0 %	80,5 %
Hoitopaikat (sair.sijat+muut hoitopaikat)		850	857	0,8 %	
Tehty työpanos (ESH ml.sivuvirat)	4 966,4	4 631,4	4 799,7	3,6 %	
<b>Kysyntä (esh ja pth)</b>					
Lähetteet ja konsultaatiovastaukset yhteensä	160 825	105 448	111 562	5,8 %	69,4 %
- Lähetteet ja ilman lähetettä saapuneet		95 153	100 899	6,0 %	
- josta päivyst.ilman läh. (ei sis.tutk/tiedepot.)		13 201	14 566	10,3 %	
- Sähköiset konsultaatiovastaukset		10 295	10 663	3,6 %	
Päivystyskäynnit ESH		36 697	37 017	0,9 %	
Hoidon saatavuus / Tilanne 31.12.					
- Hoidon tarpeen arviointia odott. (hoitotakuu)		6 972	8 079	15,9 %	
- joista yli 3 kk odott. (hoitotakuu)		1 468	1 752	19,3 %	
- Hoitoa odottavat (hoitotakuu)		7 904	8 160	3,2 %	
- joista yli 6 kk odott. (hoitotakuu)		98	304	210,2 %	
<b>Tunnusluvut (ilman perusterv.huoltoa)</b>					
Uusintakäynti / Ensikäynti	3,8	4,7	4,5	-0,2 kpl	
Keskimääräinen hoitoaika	4,5	4,4	4,4	0,0 vrk	
<b>Talous (ilman perusterv.huoltoa)</b>					
Jäsenk.laskutus myyntituloista, M€		268,1	275,0	2,6 %	* %
Jäsenk.laskutus, euroa/asukas		656	672	2,6 %	* %
<b>Väkiluku</b>	6)	414 771	409 043	409 043	0,0 %

1) Perusterveydenhuollon päivystys: ei sisällä puhelinkonsultaatioita.

2) Sähköiset konsultaatiovastaukset eivät sisällä sisäisiä konsultaatioita.

3) Mukana Oulun seudun yhteispäivystys

25.9.2018

ppshp

# Kysyntä esh tammi-elokuu 2017-2018

- Kysyntä voimakkainta Operatiivisella ja Medisiinisellä tulosalueella
- Läheteiden määrän kasvu voimakkainta Optalla.

## KYSYNTÄ YHTEENSÄ (ml. sisäinen kysyntä)



## Uudet läheteet (ml. sisäiset)



## Ilman lähetettä saapuneet



## Sähköiset konsultaatiivastaukset



TULOSALUE	Läheteet			Ilman lähetettä saapuneet			Sähköiset konsultaatiivastaukset			Kysyntä yhteensä		
	2018	Muutos kpl	Muutos %	2018	Muutos kpl	Muutos %	2018	Muutos kpl	Muutos %	2018	Muutos kpl	Muutos %
LASTEN JA NAISTEN TULOSALUE	10 949	450	4,3%	3 641	170	4,9%	1 145	35	3,2%	15 735	655	4,3%
MEDISIININEN TULOSALUE	30 354	1 604	5,6%	8 919	1 441	19,3%	5 485	76	1,4%	44 758	3 121	7,5%
OPERATIIVINEN TULOSALUE	33 983	2 569	8,2%	302	-312	-50,8%	3 206	152	5,0%	37 491	2 409	6,9%
OULASKANKAAN TULOSALUE	6 851	-215	-3,0%	1 170	105	9,9%	641	57	9,8%	8 662	-53	-0,6%
PSYKIATRIAN TULOSALUE	2 559	-32	-1,2%	558	-15	-2,6%	181	52	40,3%	3 298	5	0,2%
SAIRAANHOIDOLLISTEN PALV TULOSALUE	1 641	9	0,6%	6	6	-	5	-4	-44,4%	1 652	11	0,7%
<b>Yhteensä</b>	<b>86 337</b>	<b>4 385</b>	<b>5,4%</b>	<b>14 596</b>	<b>1 395</b>	<b>10,6%</b>	<b>10 663</b>	<b>368</b>	<b>3,6%</b>	<b>111 596</b>	<b>6 148</b>	<b>5,8%</b>

# Erikoissairaanhoidon suoritteet tammi-elokuu 2017-2018

## Avohoitokäynnit



## Hoitopäivät



## Päiväsairaalakäynnit (Psykiatria)



## Hoitojaksot



## Vain avohoidon potilaat



## Hoitojaksojen potilaat



## Hoidetut potilaat



## Leikkaustoimenpiteet




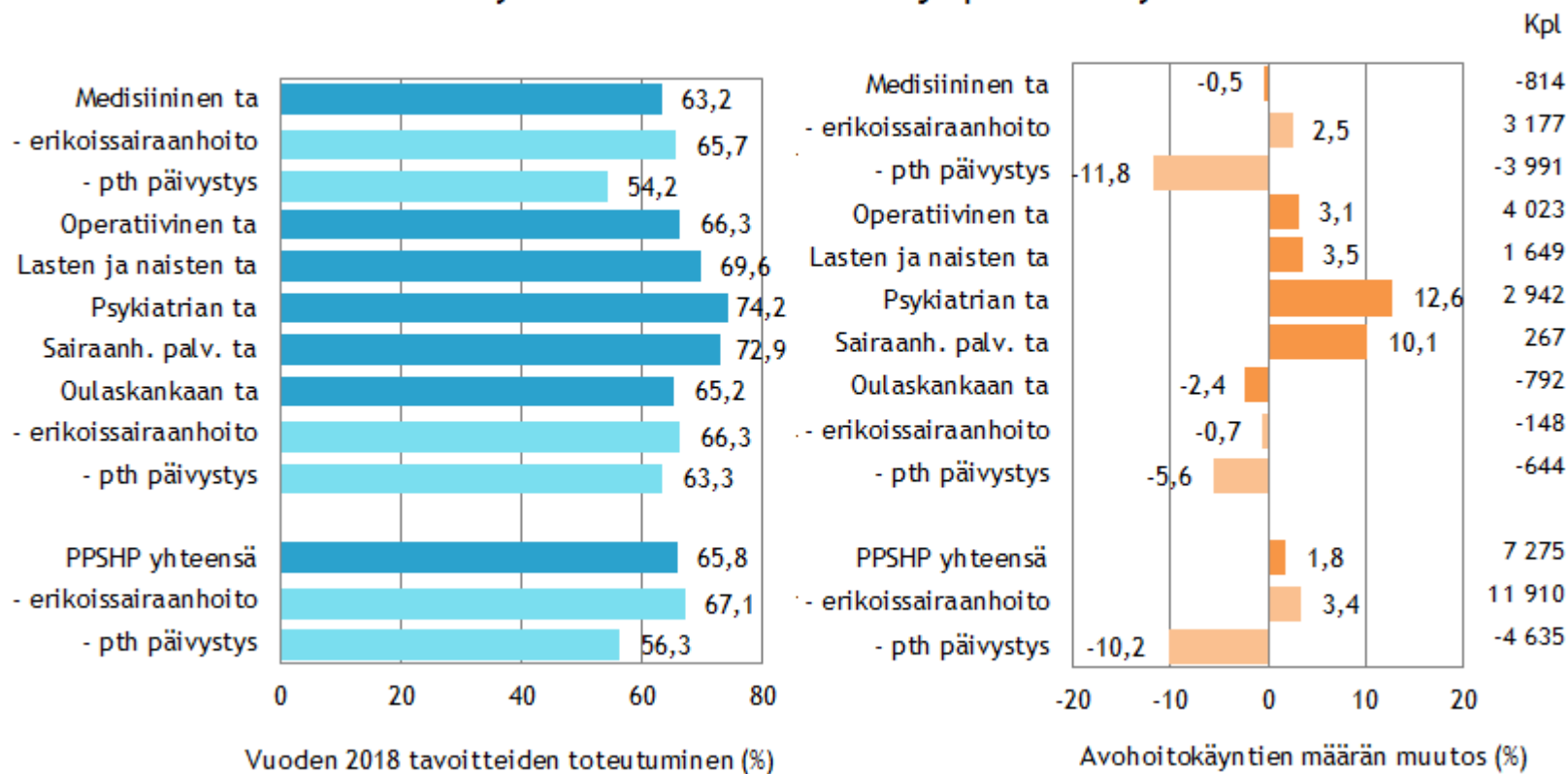
## Synnytykset



25.9.2018

# Erikoissairaanhoidon tavoitteiden toteutuminen (tammi-elokuu) ja suoritteiden määrän muutos 2017 - 2018

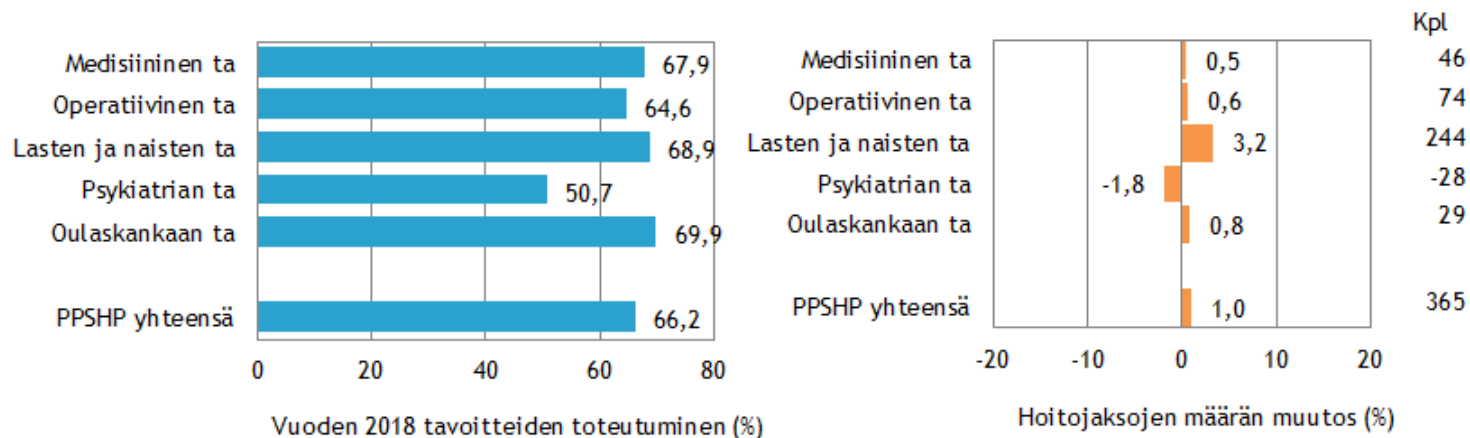
## Avohoitokäynnit erikoissairaanhoido ja perusterveydenhuolto



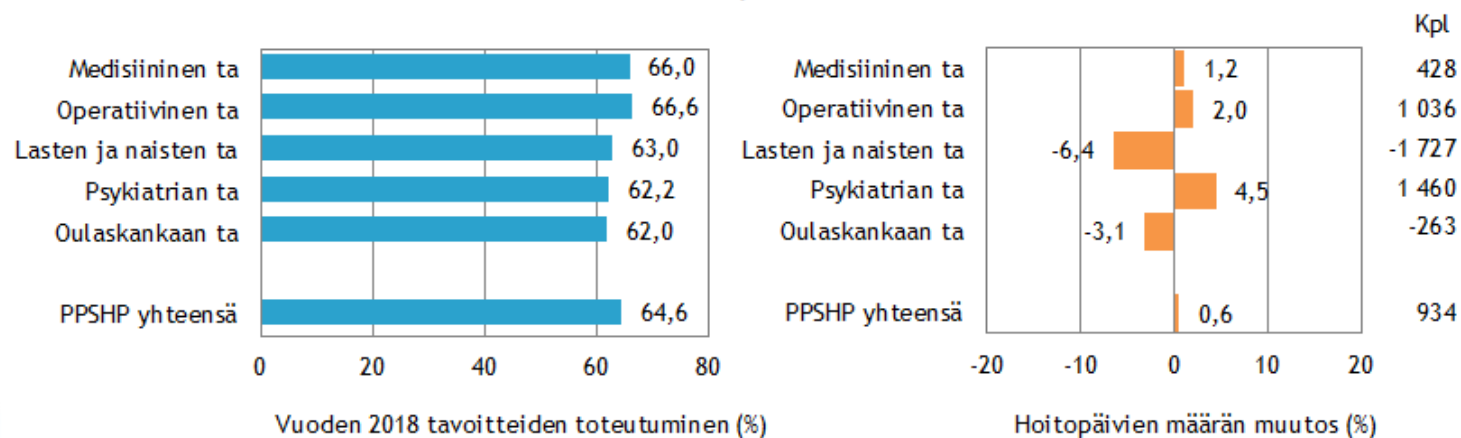


# Erikoissairaanhoidon tavoitteiden toteutuminen (tammi-elokuu) ja suoritteiden määrän muutos 2017 - 2018

## Hoitojaksot



## Hoitopäivät



25.9.2018



# Medisiininen tulosalue suoritteet tammi-elokuu 2017-2018

Pl. 15Y (pth)

## Avohoitokäynnit



## Hoitopäivät



## Päiväsairaalakäynnit (Psykiatria)



## Hoitojaksot



## Vain avohoidon potilaat



## Hoitojaksojen potilaat



## Hoidetut potilaat



## Leikkaustoimenpiteet



25.9.2018

# Operatiivinen tulosalue suoritteet tammi-elokuu 2017-2018

## Avohoitokäynnit



## Hoitopäivät



## Päiväsairaalakäynnit (Psykiatria)



## Hoitojaksot



## Vain avohoidon potilaat



## Hoitojaksojen potilaat



## Hoidetut potilaat



## Leikkaustoimenpiteet



25.9.2018

# Lasten ja naisten tulosalue suoritteet tammi-elokuu 2017-2018

## Avohoitokäynnit



## Hoitopäivät



## Päiväsairaalakäynnit (Psykiatria)



## Hoitojaksot



## Vain avohoidon potilaat



## Hoitojaksojen potilaat



## Hoidetut potilaat



## Leikkaustoimenpiteet



## Synnytykset



25.9.2018

# Psykiatrian tulosalue suoritteet tammi-elokuu 2017-2018

## Avohoitokäynnit



## Hoitopäivät



## Päiväsairaalakäynnit (Psykiatria)



## Hoitojaksot



## Vain avohoidon potilaat



## Hoitojaksojen potilaat



## Hoidetut potilaat



## Leikkaustoimenpiteet



25.9.2018

# Oulaskankaan tulosalue suoritteet tammi-elokuu 2017-2018 PI. Pth-päivystys

## Avohoitokäynnit



## Hoitopäivät



## Päiväsairaalakäynnit (Psykiatria)



## Hoitojaksot



## Vain avohoidon potilaat



## Hoitojaksojen potilaat



## Hoidetut potilaat



## Leikkaustoimenpiteet



## Synnytykset



25.9.2018

# Sairaanhoidolliset palvelut tulosalue suoritteet Tammi-elokuu 2017-2018

## Avohoitokäynnit



## Päiväsairaalakäynnit (Psykiatria)



## Vain avohoidon potilaat



## Hoidetut potilaat

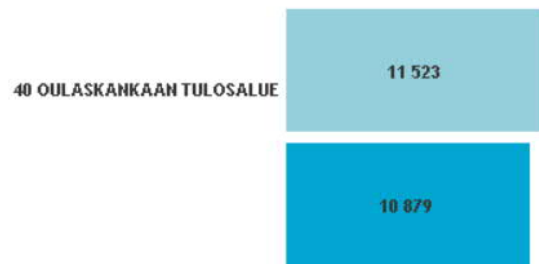


25.9.2018

## Perusterveydenhuolto (erikoisala 15Y) suoritteet tammi-elokuu 2017 - 2018



- Kuntalaskutetut päivystyskäynnit vähentyneet
- Mukana ei myyntilaskutus/lääkärien konsultaatiot



■ 2017 ■ 2018

25.9.2018



# Laatu tammi-elokuu 2017-2018



- Hoitotakuun tilanne heikoin vuosiin
- Asiakaspalautteiden määrä vähentynyt 16 % !
- Infektiot per hoitopäivät ovat laskeneet suunnitellusti

