



Seurantatietoa

Syyskuu 9/2016

Kysyntä

Hoidossa olleet potilaat

Avohoitokäynnit

Hoitojaksot

Hoitopäivät

Psykiatrian päiväsairaanhoito ja
kuntoutuskodit

Hoidon tarpeen arviointia odottavat

Hoitoa odottavat

Maksut ja laskutukset

Kehitysvammahuolto



Sairaanhoidopiirin tuotannon, kysynnän ja talouden vertailu

erikoissairaanhoido ja perusterveydenhuolto

| | TP 2010 | TP 2011 | TP 2012 | TP 2013 | TP 2014 | TP 2015 | Muutos 2014-2015 | Tot. 2015 % KS15 | TA/KS 2016 | Tot. kk 1-9 2015 | Tot. kk 1-9 2016 | Muutos kk 1-9 2015-2016 | Tot. kk 1-9 % KS16 |
|--|------------|---------|---------|---------|---------|---------|---------------------|---------------------|---------------|------------------------|------------------------|-------------------------------|--------------------------|
| Tuotanto (oma toiminta) | | | | | | | | | | | | | |
| Avohoitokäynnit (kuntalask.) | 484 860 | 511 772 | 523 898 | 545 867 | 561 668 | 585 980 | 4,3 % | 106,7 % | 601 598 | 438 657 | 443 145 | 1,0 % | 73,7 % |
| - erikoissairaanhoido | 408 961 | 431 064 | 451 207 | 472 504 | 487 239 | 513 240 | 5,3 % | 109,3 % | 520 098 | 383 174 | 390 035 | 1,8 % | 75,0 % |
| - perusterv.huoll.päivystykset | 1) 75 899 | 80 708 | 72 691 | 73 363 | 74 429 | 72 740 | -2,3 % | 91,7 % | 81 500 | 55 483 | 53 110 | -4,3 % | 65,2 % |
| Hoitajaksot (päättäneet) | 57 089 | 56 257 | 54 003 | 54 234 | 52 789 | 52 031 | -1,4 % | 94,2 % | 52 753 | 38 617 | 38 735 | 0,3 % | 73,4 % |
| Hoitopäivät (kuntalaskutetut) | 281 146 | 273 326 | 265 608 | 261 702 | 261 063 | 254 542 | -2,5 % | 95,3 % | 254 927 | 190 135 | 186 534 | -1,9 % | 73,2 % |
| Leikkaukset | 31 790 | 32 002 | 32 735 | 33 017 | 32 869 | 34 090 | 3,7 % | 99,0 % | 34 790 | 25 321 | 24 987 | -1,3 % | 71,8 % |
| Hoidossa olleet potilaat (ESH eri henkilöt) | 2) 114 523 | 118 198 | 120 272 | 121 780 | 122 936 | 126 637 | 3,0 % | | 129 500 | 108 202 | 110 119 | 1,8 % | 85,0 % |
| - josta vain avoh.palv. käyttäneet | 75 462 | 79 687 | 82 621 | 84 272 | 86 429 | 90 424 | 4,6 % | | | 79 969 | 81 977 | 2,5 % | |
| - vain avoh.palv. käytt. %-osuus | 65,9 % | 67,4 % | 68,7 % | 69,2 % | 70,3 % | 71,4 % | 1,1 %-yks | | | 73,9 | 74,4 | 0,5 %-yks | |
| Hoidossa olleet jäsenkuntien potilaat | 105 167 | 107 326 | 108 968 | 110 368 | 111 055 | 113 943 | 2,6 % | 102,5 % | 117 000 | 97 840 | 99 066 | 1,3 % | 84,7 % |
| Hoitopaikat (sair.sijat+muut hoitopaikat) | 1 060 | 1 038 | 985 | 1 002 | 953 | 948 | -0,5 % | | | 948 | 934 | -1,5 % | |
| Tehty työpanos (ESH ml.sivuvirat) | 4 478,6 | 4 600,9 | 4 694,4 | 4 507,0 | 4 599,6 | 4 640,7 | 0,9 % | | 4 795,4 | 4 585,3 | 4 597,8 | 0,3 % | |
| Kysyntä (ilman perusterv.huoltoa) | | | | | | | | | | | | | |
| Lähteet ja konsultaatiovastaukset yhteensä | 120 127 | 126 227 | 127 493 | 130 230 | 131 605 | 141 690 | 7,7 % | 109,1 % | | 98 483 | 103 362 | 5,0 % | * % |
| - Lähteet ja ilman lähetettä saapuneet | 3) 114 264 | 119 648 | 119 792 | 119 836 | 121 842 | 130 369 | 7,0 % | | | 90 398 | 93 693 | 3,6 % | |
| - josta päivyst.ilman läh. (ei sis.tutk/tiedepot.) | 15 451 | 15 861 | 16 439 | 17 468 | 17 570 | 17 928 | 2,0 % | | | 13 317 | 13 874 | 4,2 % | |
| - Sähköiset konsultaatiovastaukset | 4) 5 863 | 6 579 | 7 701 | 10 276 | 9 763 | 11 321 | 16,0 % | | | 8 085 | 9 669 | 19,6 % | |
| Päivystyskäynnit ESH | 48 805 | 49 664 | 50 124 | 50 917 | 50 663 | 50 777 | 0,2 % | | | 37 714 | 38 469 | 2,0 % | |
| Hoidon saatavuus / Tilanne 31.12. | | | | | | | | | | | | | |
| - Hoidon tarpeen arviointia odott. (hoitotakuu) | | | | | | 6 024 | | | | 4 051 | 5 730 | 41,4 % | |
| - joista yli 3 kk odott. (hoitotakuu) | | | | | | 447 | | | | 182 | 542 | 197,8 % | |
| - Hoitoa odottavat (hoitotakuu) | | | | | | 7 425 | | | | 6 591 | 6 676 | 1,3 % | |
| - joista yli 6 kk odott. (hoitotakuu) | | | | | | 101 | | | | 49 | 58 | 18,4 % | |
| Tunnusluvut (ilman perusterv.huoltoa) | | | | | | | | | | | | | |
| Uusintakäynti / Ensikäynti | 4,8 | 4,6 | 4,8 | 5,2 | 5,2 | 5,3 | 0,0 kpl | | | 5,3 | 4,6 | -0,7 kpl | |
| Keskimääräinen hoitoaika | 4,9 | 4,9 | 4,9 | 4,8 | 4,9 | 4,9 | -0,1 vrk | | 4,8 | 4,9 | 4,8 | -0,1 vrk | |
| Talous (ilman perusterv.huoltoa) | | | | | | | | | | | | | |
| Jäsenk.laskutus myyntituloista, M€ | 5) 309,6 | 331,7 | 343,0 | 370,3 | 384,1 | 395 | 2,8 % | * % | | 292,1 | 300,6 | 2,9 % | * % |
| Jäsenk.laskutus, euroa/asukas | 777 | 827 | 849 | 918 | 947 | 970 | 2,5 % | * % | 975 | 718 | 738 | 2,9 % | 75,7 % |
| Väkiluku | 6) 398 335 | 401 201 | 403 920 | 403 555 | 405 749 | 407 147 | 0,3 % | | 410 360 | 407 160 | 407 160 | 0,0 % | |

1) Perusterveydenhuollon päivystys: ei sisällä puhelinkonsultaatioita.

2) Tietoja korjattu 21.3.2016. Myös aikasarjat päivitetty.

3) Ei sisällä sisäisiä läheteitä tammi-toukokuun 2015-2016 osalta. Tilinpäätöstiedoissa mukana kaikki läheteet.

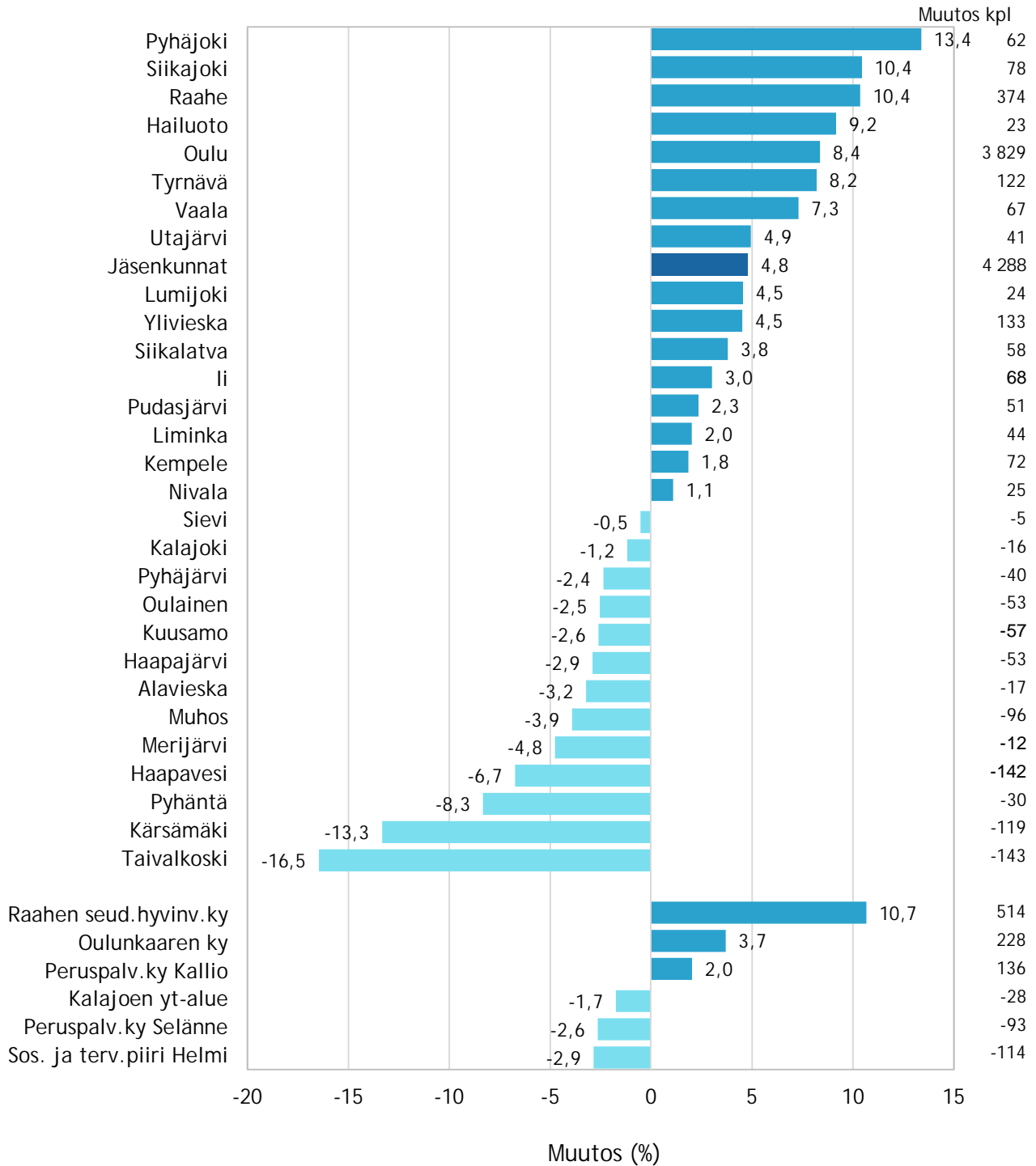
4) Sähköiset konsultaatiovastaukset eivät sisällä sisäisiä konsultaatioita.

5) Ensihoidon kustannukset viety takautuvasti vuoteen 2013 asti.

6) Vuoden 2015 tilinpäätöksen väkiluku on ennakkoväkiluku. Reisjärvi siirtyi Keski-Pohjanmaan shp:n jäsenkunnaksi 1.1.2013 ja on mukana jäsenkuntien tiedoissa vuoden 2012 loppuun asti.

9 kk %-na 12 kk:sta = 75 %
(ei huomioi kausivaihtelua)

Kysyntä erikoissairaanhoidossa jäsenkunnittain
tammi-syyskuussa 2015-2016 (lähetteet, ilman lähetettä
saapuneet ja sähköiset konsultaatiovastaukset)



El sisällä sisäisiä lähetteitä eikä sisäisiä konsultaatioita.

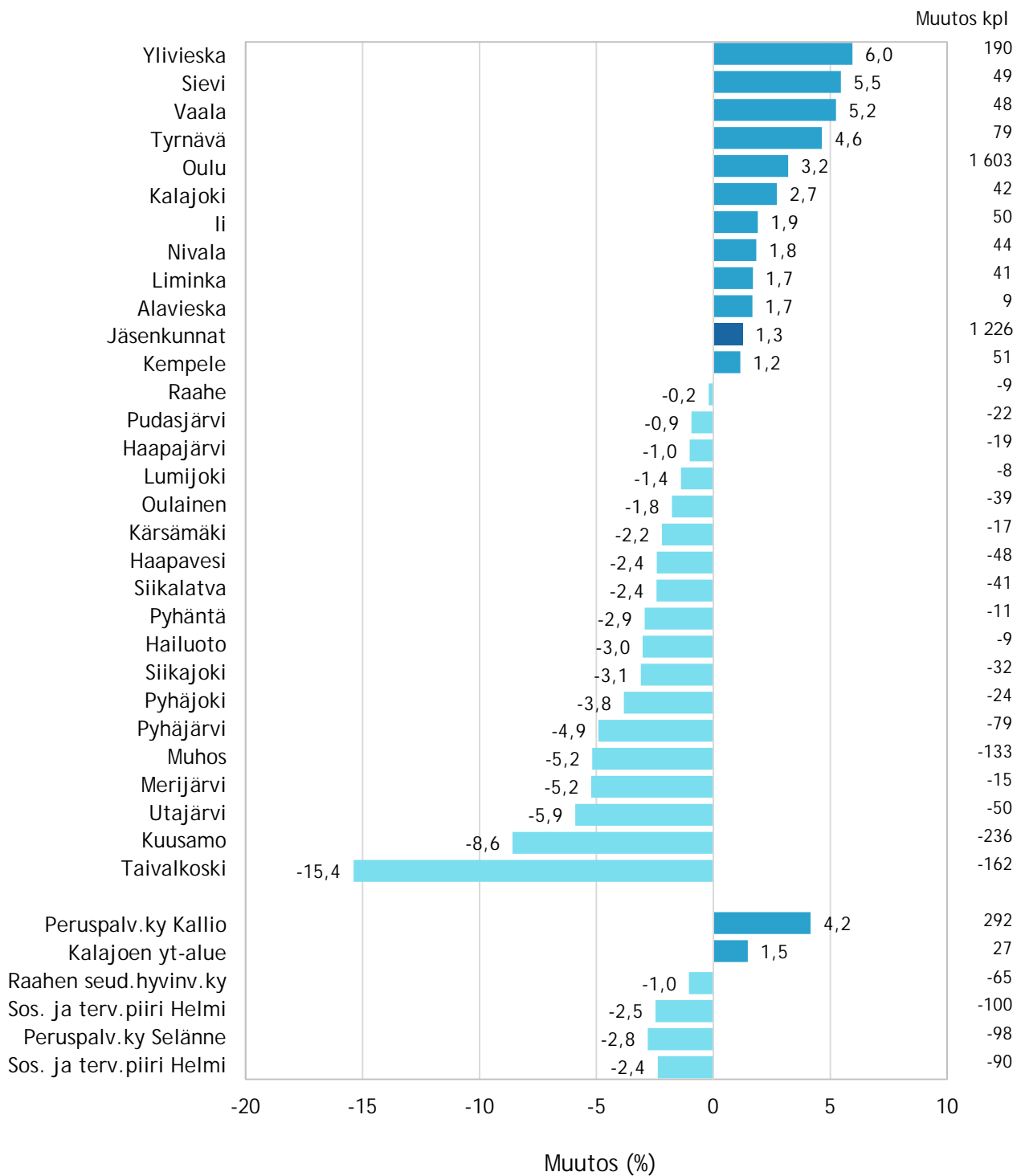


Kysyntä erikoissairaanhoidossa (lähetteet, ilman lähetettä saapuneet ja sähköiset konsultaatiivastaukset)

Tammi-syyskuu 2015–2016

| Kotikunta | Lähetteet lähetettäjärhmittäin (ei sisäisiä läheteitä) | | | | | | | | | | | | Ilman lähetettä saapuneet | | Sähköiset konsultaatiivast. | | Kysyntä yhteensä | | | |
|--------------------------------------|--|---------------|---------------|---------------|------------------|--------------|------------------|---------------|---------------|------------|---------------|---------------|---------------------------|---------------|-----------------------------|--------------|------------------|----------------|--------------|------------|
| | Terveyskeskus | | Muu sairaala | | Työterveyshuolto | | Yks. terveydenh. | | Muu lähettäjä | | Yhteensä | | Yhteensä | | Yhteensä | | Muutos | | kpl | % |
| | 2015 | 2016 | 2015 | 2016 | 2015 | 2016 | 2015 | 2016 | 2015 | 2016 | 2015 | 2016 | 2015 | 2016 | 2015 | 2016 | 2015 | 2016 | | |
| Alavieska | 243 | 233 | 130 | 118 | 2 | 0 | 64 | 60 | 1 | 1 | 440 | 412 | 43 | 47 | 45 | 52 | 528 | 511 | -17 | -3,2 |
| Haapajärvi | 1 115 | 963 | 209 | 266 | 1 | 2 | 200 | 189 | 5 | 4 | 1 530 | 1 424 | 121 | 168 | 179 | 185 | 1 830 | 1 777 | -53 | -2,9 |
| Haapavesi | 940 | 926 | 335 | 337 | 2 | 1 | 362 | 290 | 1 | 1 | 1 640 | 1 555 | 175 | 196 | 293 | 215 | 2 108 | 1 966 | -142 | -6,7 |
| Hailuoto | 115 | 112 | 12 | 15 | 1 | 0 | 71 | 97 | 0 | 2 | 199 | 226 | 35 | 29 | 17 | 19 | 251 | 274 | 23 | 9,2 |
| Ii | 1 137 | 1 168 | 177 | 177 | 14 | 22 | 386 | 361 | 5 | 9 | 1 719 | 1 737 | 285 | 318 | 247 | 264 | 2 251 | 2 319 | 68 | 3,0 |
| Kalajoki | 588 | 572 | 267 | 245 | 0 | 2 | 270 | 236 | 4 | 6 | 1 129 | 1 061 | 127 | 140 | 96 | 135 | 1 352 | 1 336 | -16 | -1,2 |
| Kempele | 1 878 | 1 871 | 246 | 304 | 67 | 79 | 925 | 870 | 14 | 13 | 3 130 | 3 137 | 529 | 538 | 248 | 304 | 3 907 | 3 979 | 72 | 1,8 |
| Kuusamo | 1 380 | 1 336 | 21 | 25 | 0 | 2 | 419 | 358 | 11 | 4 | 1 831 | 1 725 | 164 | 172 | 194 | 235 | 2 189 | 2 132 | -57 | -2,6 |
| Kärsämäki | 548 | 442 | 134 | 109 | 1 | 1 | 84 | 82 | 2 | 1 | 769 | 635 | 52 | 55 | 72 | 84 | 893 | 774 | -119 | -13,3 |
| Liminka | 1 078 | 1 100 | 134 | 144 | 19 | 27 | 452 | 443 | 13 | 20 | 1 696 | 1 734 | 302 | 309 | 190 | 189 | 2 188 | 2 232 | 44 | 2,0 |
| Lumijoki | 267 | 280 | 40 | 46 | 2 | 1 | 98 | 92 | 1 | 1 | 408 | 420 | 75 | 74 | 45 | 58 | 528 | 552 | 24 | 4,5 |
| Merijärvi | 104 | 97 | 54 | 63 | 0 | 0 | 51 | 32 | 0 | 0 | 209 | 192 | 31 | 33 | 12 | 15 | 252 | 240 | -12 | -4,8 |
| Muhos | 1 425 | 1 310 | 155 | 161 | 17 | 19 | 342 | 307 | 8 | 6 | 1 947 | 1 803 | 288 | 297 | 214 | 253 | 2 449 | 2 353 | -96 | -3,9 |
| Nivala | 1 189 | 1 181 | 427 | 408 | 1 | 0 | 249 | 286 | 6 | 9 | 1 872 | 1 884 | 235 | 237 | 198 | 209 | 2 305 | 2 330 | 25 | 1,1 |
| Oulainen | 850 | 866 | 458 | 453 | 6 | 0 | 379 | 355 | 0 | 4 | 1 693 | 1 678 | 185 | 191 | 206 | 162 | 2 084 | 2 031 | -53 | -2,5 |
| Oulu | 17 714 | 20 106 | 4 630 | 4 453 | 1 588 | 1 629 | 11 273 | 11 490 | 202 | 175 | 35 407 | 37 853 | 7 192 | 7 746 | 3 127 | 3 956 | 45 726 | 49 555 | 3 829 | 8,4 |
| Pudasjärvi | 1 339 | 1 338 | 91 | 108 | 2 | 6 | 213 | 223 | 11 | 2 | 1 656 | 1 677 | 246 | 227 | 276 | 325 | 2 178 | 2 229 | 51 | 2,3 |
| Pyhäjoki | 230 | 307 | 23 | 15 | 1 | 1 | 99 | 80 | 3 | 0 | 356 | 403 | 63 | 51 | 44 | 71 | 463 | 525 | 62 | 13,4 |
| Pyhäjärvi | 1 034 | 960 | 219 | 215 | 1 | 3 | 149 | 140 | 6 | 2 | 1 409 | 1 320 | 113 | 152 | 171 | 181 | 1 693 | 1 653 | -40 | -2,4 |
| Pyhäntä | 186 | 180 | 30 | 37 | 1 | 0 | 65 | 55 | 3 | 1 | 285 | 273 | 43 | 31 | 32 | 26 | 360 | 330 | -30 | -8,3 |
| Raahe | 1 966 | 2 173 | 135 | 143 | 4 | 1 | 715 | 744 | 18 | 14 | 2 838 | 3 075 | 388 | 401 | 383 | 507 | 3 609 | 3 983 | 374 | 10,4 |
| Sievi | 438 | 448 | 248 | 220 | 0 | 0 | 105 | 96 | 6 | 3 | 797 | 767 | 69 | 78 | 87 | 103 | 953 | 948 | -5 | -0,5 |
| Siikajoki | 373 | 446 | 30 | 21 | 1 | 0 | 157 | 156 | 2 | 1 | 563 | 624 | 122 | 108 | 62 | 93 | 747 | 825 | 78 | 10,4 |
| Siikalatva | 806 | 784 | 132 | 157 | 4 | 2 | 225 | 249 | 3 | 0 | 1 170 | 1 192 | 191 | 213 | 166 | 180 | 1 527 | 1 585 | 58 | 3,8 |
| Taivalkoski | 496 | 445 | 14 | 9 | 1 | 4 | 145 | 103 | 3 | 0 | 659 | 561 | 84 | 65 | 126 | 100 | 869 | 726 | -143 | -16,5 |
| Tyrnävä | 778 | 814 | 123 | 130 | 8 | 20 | 260 | 288 | 9 | 5 | 1 178 | 1 257 | 205 | 245 | 105 | 108 | 1 488 | 1 610 | 122 | 8,2 |
| Utajärvi | 451 | 462 | 56 | 62 | 6 | 3 | 96 | 89 | 4 | 2 | 613 | 618 | 112 | 89 | 105 | 164 | 830 | 871 | 41 | 4,9 |
| Vaala | 525 | 535 | 53 | 61 | 3 | 4 | 95 | 102 | 4 | 0 | 680 | 702 | 102 | 119 | 135 | 163 | 917 | 984 | 67 | 7,3 |
| Ylivieska | 1 325 | 1 472 | 635 | 627 | 3 | 3 | 501 | 421 | 10 | 6 | 2 474 | 2 529 | 246 | 286 | 224 | 262 | 2 944 | 3 077 | 133 | 4,5 |
| Jäsenkunnat | 40 518 | 42 927 | 9 218 | 9 129 | 1 756 | 1 832 | 18 450 | 18 294 | 355 | 292 | 70 297 | 72 474 | 11 823 | 12 615 | 7 299 | 8 618 | 89 419 | 93 707 | 4 288 | 4,8 |
| Oulunkaaren ky | 3 452 | 3 503 | 377 | 408 | 25 | 35 | 790 | 775 | 24 | 13 | 4 668 | 4 734 | 745 | 753 | 762 | 916 | 6 175 | 6 403 | 228 | 3,7 |
| Raahen seudun hyvinv. ky | 2 569 | 2 926 | 188 | 179 | 6 | 2 | 971 | 980 | 23 | 15 | 3 757 | 4 102 | 573 | 560 | 489 | 671 | 4 819 | 5 333 | 514 | 10,7 |
| Sos. ja ter.v.piiri Helmi | 1 932 | 1 890 | 497 | 531 | 7 | 3 | 652 | 594 | 7 | 2 | 3 095 | 3 020 | 409 | 440 | 491 | 421 | 3 995 | 3 881 | -114 | -2,9 |
| Peruspalv.ky Selänne | 2 149 | 1 923 | 428 | 481 | 2 | 5 | 349 | 329 | 11 | 6 | 2 939 | 2 744 | 234 | 320 | 350 | 366 | 3 523 | 3 430 | -93 | -2,6 |
| Peruspalv.ky Kallio | 3 195 | 3 334 | 1 440 | 1 373 | 6 | 3 | 919 | 863 | 23 | 19 | 5 583 | 5 592 | 593 | 648 | 554 | 626 | 6 730 | 6 866 | 136 | 2,0 |
| Kalajoen yt-alue | 692 | 669 | 321 | 308 | 0 | 2 | 321 | 268 | 4 | 6 | 1 338 | 1 253 | 158 | 173 | 108 | 150 | 1 604 | 1 576 | -28 | -1,7 |
| Keski-Pohjanmaan shp | 187 | 186 | 836 | 951 | 3 | 4 | 125 | 131 | 8 | 6 | 1 159 | 1 278 | 114 | 111 | 210 | 201 | 1 483 | 1 590 | 107 | 7,2 |
| Kainuun shp | 77 | 106 | 1 363 | 1 352 | 5 | 6 | 134 | 141 | 7 | 8 | 1 586 | 1 613 | 174 | 185 | 175 | 184 | 1 935 | 1 982 | 47 | 2,4 |
| Länsi-Pohjan shp | 82 | 83 | 1 057 | 1 148 | 1 | 1 | 126 | 134 | 12 | 9 | 1 278 | 1 375 | 139 | 132 | 100 | 214 | 1 517 | 1 721 | 204 | 13,4 |
| Lapin shp | 153 | 206 | 1 373 | 1 454 | 4 | 3 | 169 | 208 | 20 | 11 | 1 719 | 1 882 | 349 | 254 | 123 | 267 | 2 191 | 2 403 | 212 | 9,7 |
| Erit.vast.al. muut shp:t yht. | 499 | 581 | 4 629 | 4 905 | 13 | 14 | 554 | 614 | 47 | 34 | 5 742 | 6 148 | 776 | 682 | 608 | 866 | 7 126 | 7 696 | 570 | 8,0 |
| Muut ulkokunnat | 315 | 358 | 430 | 463 | 3 | 3 | 258 | 350 | 36 | 23 | 1 042 | 1 197 | 718 | 577 | 55 | 57 | 1 815 | 1 831 | 16 | 0,9 |
| Muut | 0 | 0 | 0 | 0 | 0 | 0 | 0 | 0 | 0 | 0 | 0 | 0 | 0 | 0 | 123 | 128 | 123 | 128 | 5 | 4,1 |
| Kaikki yhteensä | 41 332 | 43 866 | 14 277 | 14 497 | 1 772 | 1 849 | 19 262 | 19 258 | 438 | 349 | 77 081 | 79 819 | 13 317 | 13 874 | 8 085 | 9 669 | 98 483 | 103 362 | 4 879 | 5,0 |

Hoidossa olleiden potilaiden (erikoissairaanhoidon eri henkilöt) määrän muutos tammi-syyskuussa 2015-2016





Hoidossa olleet potilaat (eri henkilöt) erikoissairaanhoido

Tammi-syyskuu 2015–2016

Lähde: OBERON

| Kotikunta | OYS | | | | Oulaskangas-Visala | | | | SHP yhteensä | | | |
|--------------------------------------|----------------|----------------|---------------|-------------|--------------------|---------------|---------------|-------------|----------------|----------------|---------------|-------------|
| | 2015 | 2016 | muutos lkm | muutos % | 2015 | 2016 | muutos lkm | muutos % | 2015 | 2016 | muutos lkm | muutos % |
| Alavieska | 332 | 319 | -13 | -3,9 | 301 | 327 | 26 | 8,6 | 538 | 547 | 9 | 1,7 |
| Haapajärvi | 1 395 | 1 348 | -47 | -3,4 | 745 | 808 | 63 | 8,5 | 1 882 | 1 863 | -19 | -1,0 |
| Haapavesi | 1 279 | 1 253 | -26 | -2,0 | 1 074 | 1 033 | -41 | -3,8 | 1 987 | 1 939 | -48 | -2,4 |
| Hailuoto | 295 | 288 | -7 | -2,4 | 4 | 4 | 0 | 0,0 | 297 | 288 | -9 | -3,0 |
| Ii | 2 618 | 2 670 | 52 | 2,0 | 22 | 17 | -5 | -22,7 | 2 627 | 2 677 | 50 | 1,9 |
| Kalajoki | 1 006 | 1 051 | 45 | 4,5 | 716 | 676 | -40 | -5,6 | 1 546 | 1 588 | 42 | 2,7 |
| Kempele | 4 388 | 4 443 | 55 | 1,3 | 56 | 42 | -14 | -25,0 | 4 407 | 4 458 | 51 | 1,2 |
| Kuusamo | 2 742 | 2 506 | -236 | -8,6 | 12 | 10 | -2 | -16,7 | 2 746 | 2 510 | -236 | -8,6 |
| Kärsämäki | 488 | 481 | -7 | -1,4 | 429 | 409 | -20 | -4,7 | 774 | 757 | -17 | -2,2 |
| Liminka | 2 406 | 2 442 | 36 | 1,5 | 31 | 27 | -4 | -12,9 | 2 419 | 2 460 | 41 | 1,7 |
| Lumijoki | 575 | 567 | -8 | -1,4 | 9 | 11 | 2 | 22,2 | 578 | 570 | -8 | -1,4 |
| Merijärvi | 167 | 144 | -23 | -13,8 | 183 | 172 | -11 | -6,0 | 287 | 272 | -15 | -5,2 |
| Muhos | 2 558 | 2 426 | -132 | -5,2 | 28 | 29 | 1 | 3,6 | 2 568 | 2 435 | -133 | -5,2 |
| Nivala | 1 541 | 1 560 | 19 | 1,2 | 1 245 | 1 269 | 24 | 1,9 | 2 393 | 2 437 | 44 | 1,8 |
| Oulainen | 1 260 | 1 242 | -18 | -1,4 | 1 432 | 1 379 | -53 | -3,7 | 2 208 | 2 169 | -39 | -1,8 |
| Oulu | 49 937 | 51 602 | 1 665 | 3,3 | 476 | 367 | -109 | -22,9 | 50 121 | 51 724 | 1 603 | 3,2 |
| Pudasjärvi | 2 350 | 2 332 | -18 | -0,8 | 31 | 13 | -18 | -58,1 | 2 359 | 2 337 | -22 | -0,9 |
| Pyhäjoki | 550 | 543 | -7 | -1,3 | 102 | 97 | -5 | -4,9 | 627 | 603 | -24 | -3,8 |
| Pyhäjärvi | 1 207 | 1 169 | -38 | -3,1 | 696 | 620 | -76 | -10,9 | 1 607 | 1 528 | -79 | -4,9 |
| Pyhäntä | 313 | 309 | -4 | -1,3 | 93 | 92 | -1 | -1,1 | 375 | 364 | -11 | -2,9 |
| Raahe | 4 138 | 4 143 | 5 | 0,1 | 646 | 604 | -42 | -6,5 | 4 552 | 4 543 | -9 | -0,2 |
| Sievi | 516 | 576 | 60 | 11,6 | 521 | 515 | -6 | -1,2 | 899 | 948 | 49 | 5,5 |
| Siikajoki | 957 | 939 | -18 | -1,9 | 103 | 89 | -14 | -13,6 | 1 030 | 998 | -32 | -3,1 |
| Siikalatva | 1 472 | 1 458 | -14 | -1,0 | 358 | 324 | -34 | -9,5 | 1 687 | 1 646 | -41 | -2,4 |
| Taivalkoski | 1 049 | 889 | -160 | -15,3 | 10 | 6 | -4 | -40,0 | 1 053 | 891 | -162 | -15,4 |
| Tyrnävä | 1 699 | 1 779 | 80 | 4,7 | 18 | 13 | -5 | -27,8 | 1 704 | 1 783 | 79 | 4,6 |
| Utajärvi | 844 | 796 | -48 | -5,7 | 7 | 8 | 1 | 14,3 | 847 | 797 | -50 | -5,9 |
| Vaala | 910 | 955 | 45 | 4,9 | 15 | 20 | 5 | 33,3 | 915 | 963 | 48 | 5,2 |
| Ylivieska | 2 011 | 2 139 | 128 | 6,4 | 1 688 | 1 768 | 80 | 4,7 | 3 193 | 3 383 | 190 | 6,0 |
| Jäsenkunnat | 90 646 | 91 985 | 1 339 | 1,5 | 11 029 | 10 721 | -308 | -2,8 | 97 840 | 99 066 | 1 226 | 1,3 |
| Oulunkaaren ky | 6 722 | 6 753 | 31 | 0,5 | 75 | 58 | -17 | -22,7 | 6 748 | 6 774 | 26 | 0,4 |
| Raahen seudun hyvin. ky | 5 645 | 5 625 | -20 | -0,4 | 851 | 790 | -61 | -7,2 | 6 209 | 6 144 | -65 | -1,0 |
| Sos. ja terv.piiri Helmi | 3 064 | 3 020 | -44 | -1,4 | 1 525 | 1 449 | -76 | -5,0 | 4 049 | 3 949 | -100 | -2,5 |
| Peruspalv.ky Selänne | 2 602 | 2 517 | -85 | -3,3 | 1 441 | 1 428 | -13 | -0,9 | 3 489 | 3 391 | -98 | -2,8 |
| Peruspalv.ky Kallio | 4 400 | 4 594 | 194 | 4,4 | 3 755 | 3 879 | 124 | 3,3 | 7 023 | 7 315 | 292 | 4,2 |
| Kalajoen yt-alue | 1 173 | 1 195 | 22 | 1,9 | 899 | 848 | -51 | -5,7 | 1 833 | 1 860 | 27 | 1,5 |
| Keski-Pohjanmaan shp | 1 835 | 1 936 | 101 | 5,5 | 142 | 148 | 6 | 4,2 | 1 953 | 2 054 | 101 | 5,2 |
| Kainuun shp | 2 246 | 2 310 | 64 | 2,8 | 14 | 10 | -4 | -28,6 | 2 255 | 2 315 | 60 | 2,7 |
| Länsi-Pohjan shp | 2 041 | 2 173 | 132 | 6,5 | 9 | 7 | -2 | -22,2 | 2 045 | 2 178 | 133 | 6,5 |
| Lapin shp | 2 705 | 2 903 | 198 | 7,3 | 7 | 13 | 6 | 85,7 | 2 711 | 2 913 | 202 | 7,5 |
| Erit.vast.al. muut shp:t yht. | 8 823 | 9 320 | 497 | 5,6 | 172 | 178 | 6 | 3,5 | 8 960 | 9 457 | 497 | 5,5 |
| Muut | 1 542 | 1 753 | 211 | 13,7 | 93 | 96 | 3 | 3,2 | 1 620 | 1 830 | 210 | 13,0 |
| Kaikki yhteensä | 100 801 | 102 835 | 2 034 | 2,0 | 11 287 | 10 987 | -300 | -2,7 | 108 202 | 110 119 | 1 917 | 1,8 |

Jäsenkuntien, erityisvastuualueen ja sairaanhoitopiirin (kaikki yhteensä) summassa yksi potilas näkyy vain kerran. Kuntayhtymien tiedot on laskettu kuntien yhteenlasketuista summista.



Hoidossa olleet potilaat (eri henkilöt) erikoissairaanhoido

Tammi-syyskuu 2015–2016

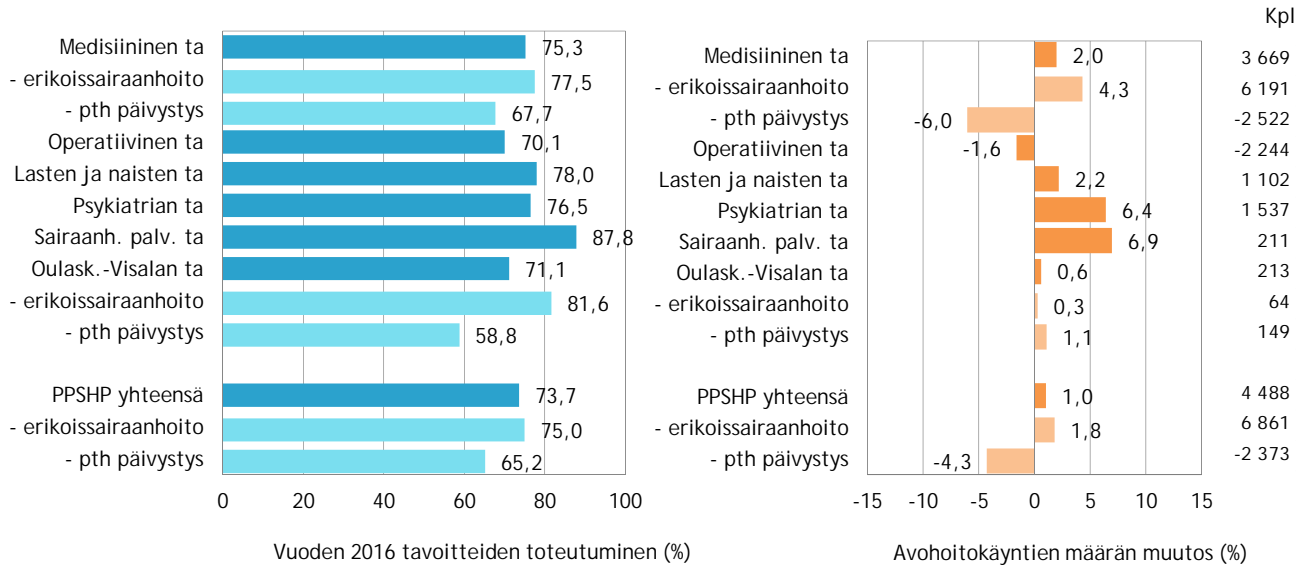
Lähde: OBERON

| Kotikunta | OYS yleissairaanhoido | | | | Oulaskankaan sairaala | | | | Yleissairaanhoido | | | | Psykiatriset sairaalat | | | |
|--------------------------------------|-----------------------|----------------|---------------|-------------|-----------------------|---------------|---------------|-------------|-------------------|----------------|---------------|-------------|------------------------|--------------|---------------|-------------|
| | 2015 | 2016 | muutos lkm | muutos % | 2015 | 2016 | muutos lkm | muutos % | 2015 | 2016 | muutos lkm | muutos % | 2015 | 2016 | muutos lkm | muutos % |
| Alavieska | 329 | 317 | -12 | -3,6 | 293 | 321 | 28 | 9,6 | 527 | 541 | 14 | 2,7 | 23 | 16 | -7 | -30,4 |
| Haapajärvi | 1 369 | 1 329 | -40 | -2,9 | 726 | 792 | 66 | 9,1 | 1 845 | 1 832 | -13 | -0,7 | 71 | 64 | -7 | -9,9 |
| Haapavesi | 1 260 | 1 220 | -40 | -3,2 | 1 053 | 1 025 | -28 | -2,7 | 1 956 | 1 902 | -54 | -2,8 | 62 | 69 | 7 | 11,3 |
| Hailuoto | 287 | 280 | -7 | -2,4 | 4 | 4 | 0 | 0,0 | 289 | 280 | -9 | -3,1 | 13 | 14 | 1 | 7,7 |
| Ii | 2 557 | 2 600 | 43 | 1,7 | 22 | 14 | -8 | -36,4 | 2 566 | 2 607 | 41 | 1,6 | 120 | 128 | 8 | 6,7 |
| Kalajoki | 995 | 1 041 | 46 | 4,6 | 700 | 662 | -38 | -5,4 | 1 523 | 1 567 | 44 | 2,9 | 34 | 43 | 9 | 26,5 |
| Kempele | 4 308 | 4 364 | 56 | 1,3 | 53 | 41 | -12 | -22,6 | 4 325 | 4 378 | 53 | 1,2 | 163 | 174 | 11 | 6,7 |
| Kuusamo | 2 711 | 2 470 | -241 | -8,9 | 12 | 9 | -3 | -25,0 | 2 715 | 2 474 | -241 | -8,9 | 75 | 69 | -6 | -8,0 |
| Kärsämäki | 482 | 468 | -14 | -2,9 | 424 | 405 | -19 | -4,5 | 763 | 742 | -21 | -2,8 | 18 | 28 | 10 | 55,6 |
| Liminka | 2 323 | 2 327 | 4 | 0,2 | 29 | 27 | -2 | -6,9 | 2 336 | 2 345 | 9 | 0,4 | 146 | 172 | 26 | 17,8 |
| Lumijoki | 564 | 558 | -6 | -1,1 | 8 | 11 | 3 | 37,5 | 567 | 561 | -6 | -1,1 | 26 | 19 | -7 | -26,9 |
| Merijärvi | 166 | 143 | -23 | -13,9 | 179 | 168 | -11 | -6,1 | 283 | 268 | -15 | -5,3 | 7 | 5 | -2 | -28,6 |
| Muhos | 2 485 | 2 364 | -121 | -4,9 | 26 | 27 | 1 | 3,8 | 2 493 | 2 371 | -122 | -4,9 | 149 | 133 | -16 | -10,7 |
| Nivala | 1 515 | 1 535 | 20 | 1,3 | 1 224 | 1 254 | 30 | 2,5 | 2 356 | 2 402 | 46 | 2,0 | 86 | 81 | -5 | -5,8 |
| Oulainen | 1 231 | 1 211 | -20 | -1,6 | 1 418 | 1 367 | -51 | -3,6 | 2 168 | 2 133 | -35 | -1,6 | 76 | 75 | -1 | -1,3 |
| Oulu | 48 797 | 50 402 | 1 605 | 3,3 | 462 | 350 | -112 | -24,2 | 48 975 | 50 519 | 1 544 | 3,2 | 2 562 | 2 671 | 109 | 4,3 |
| Pudasjärvi | 2 320 | 2 291 | -29 | -1,3 | 31 | 13 | -18 | -58,1 | 2 329 | 2 296 | -33 | -1,4 | 62 | 88 | 26 | 41,9 |
| Pyhäjoki | 531 | 521 | -10 | -1,9 | 101 | 97 | -4 | -4,0 | 607 | 581 | -26 | -4,3 | 24 | 31 | 7 | 29,2 |
| Pyhäjärvi | 1 189 | 1 147 | -42 | -3,5 | 680 | 613 | -67 | -9,9 | 1 580 | 1 501 | -79 | -5,0 | 52 | 56 | 4 | 7,7 |
| Pyhäntä | 309 | 306 | -3 | -1,0 | 90 | 90 | 0 | 0,0 | 369 | 360 | -9 | -2,4 | 14 | 14 | 0 | 0,0 |
| Raahe | 4 006 | 4 016 | 10 | 0,2 | 631 | 594 | -37 | -5,9 | 4 415 | 4 410 | -5 | -0,1 | 227 | 220 | -7 | -3,1 |
| Sievi | 508 | 566 | 58 | 11,4 | 503 | 496 | -7 | -1,4 | 877 | 923 | 46 | 5,2 | 33 | 34 | 1 | 3,0 |
| Siikajoki | 930 | 913 | -17 | -1,8 | 102 | 88 | -14 | -13,7 | 1 002 | 971 | -31 | -3,1 | 47 | 53 | 6 | 12,8 |
| Siikalatva | 1 440 | 1 417 | -23 | -1,6 | 351 | 319 | -32 | -9,1 | 1 653 | 1 601 | -52 | -3,1 | 73 | 82 | 9 | 12,3 |
| Taivalkoski | 1 031 | 877 | -154 | -14,9 | 9 | 5 | -4 | -44,4 | 1 034 | 878 | -156 | -15,1 | 45 | 26 | -19 | -42,2 |
| Tyrnävä | 1 661 | 1 742 | 81 | 4,9 | 18 | 13 | -5 | -27,8 | 1 666 | 1 747 | 81 | 4,9 | 66 | 73 | 7 | 10,6 |
| Utajärvi | 823 | 774 | -49 | -6,0 | 7 | 7 | 0 | 0,0 | 826 | 774 | -52 | -6,3 | 38 | 42 | 4 | 10,5 |
| Vaala | 875 | 926 | 51 | 5,8 | 14 | 19 | 5 | 35,7 | 879 | 933 | 54 | 6,1 | 58 | 58 | 0 | 0,0 |
| Ylivieska | 1 952 | 2 090 | 138 | 7,1 | 1 644 | 1 739 | 95 | 5,8 | 3 102 | 3 317 | 215 | 6,9 | 131 | 121 | -10 | -7,6 |
| PPSHP:n jäsenk. yht. | 88 645 | 89 866 | 1 221 | 1,4 | 10 796 | 10 544 | -252 | -2,3 | 95 694 | 96 837 | 1 143 | 1,2 | 4 443 | 4 610 | 167 | 3,8 |
| Oulunkaaren ky | 6 575 | 6 591 | 16 | 0,2 | 74 | 53 | -21 | -28,4 | 6 600 | 6 610 | 10 | 0,2 | 278 | 316 | 38 | 13,7 |
| Raahen seudun hyvinvointiky | 5 467 | 5 450 | -17 | -0,3 | 834 | 779 | -55 | -6,6 | 6 024 | 5 962 | -62 | -1,0 | 298 | 304 | 6 | 2,0 |
| Sos. ja terv.piiiri Helmi | 3 009 | 2 943 | -66 | -2,2 | 1 494 | 1 434 | -60 | -4,0 | 3 978 | 3 863 | -115 | -2,9 | 149 | 165 | 16 | 10,7 |
| Peruspalv.ky Selänne | 2 558 | 2 476 | -82 | -3,2 | 1 406 | 1 405 | -1 | -0,1 | 3 425 | 3 333 | -92 | -2,7 | 123 | 120 | -3 | -2,4 |
| Peruspalv.ky Kallio | 4 304 | 4 508 | 204 | 4,7 | 3 664 | 3 810 | 146 | 4,0 | 6 862 | 7 183 | 321 | 4,7 | 273 | 252 | -21 | -7,7 |
| Kalajoen yt-alue | 1 161 | 1 184 | 23 | 2,0 | 879 | 830 | -49 | -5,6 | 1 806 | 1 835 | 29 | 1,6 | 41 | 48 | 7 | 17,1 |
| Keski-Pohjanmaan shp | 1 824 | 1 921 | 97 | 5,0 | 117 | 121 | 4 | 3,4 | 1 917 | 2 014 | 97 | 5,1 | 72 | 68 | -4 | -5,6 |
| Kainuun shp | 2 215 | 2 287 | 72 | 3,1 | 14 | 10 | -4 | -28,6 | 2 224 | 2 293 | 69 | 3,1 | 62 | 66 | 4 | 6,5 |
| Länsi-Pohjan shp | 1 994 | 2 127 | 133 | 6,3 | 9 | 7 | -2 | -22,2 | 1 998 | 2 133 | 135 | 6,8 | 89 | 90 | 1 | 1,1 |
| Lapin shp | 2 647 | 2 854 | 207 | 7,3 | 7 | 13 | 6 | 85,7 | 2 653 | 2 864 | 211 | 8,0 | 105 | 102 | -3 | -2,9 |
| Erit.vast.al. muut shp:t yht. | 8 677 | 9 187 | 510 | 5,6 | 147 | 151 | 4 | 2,7 | 8 789 | 9 301 | 512 | 5,8 | 327 | 326 | -1 | -0,3 |
| Muut | 1 460 | 1 661 | 201 | 12,1 | 91 | 93 | 2 | 2,2 | 1 536 | 1 735 | 199 | 13,0 | 115 | 146 | 31 | 27,0 |
| Kaikki yhteensä | 98 592 | 100 510 | 1 918 | 1,9 | 11 027 | 10 781 | -246 | -2,2 | 105 822 | 107 659 | 1 837 | 1,7 | 4 863 | 5 060 | 197 | 4,1 |

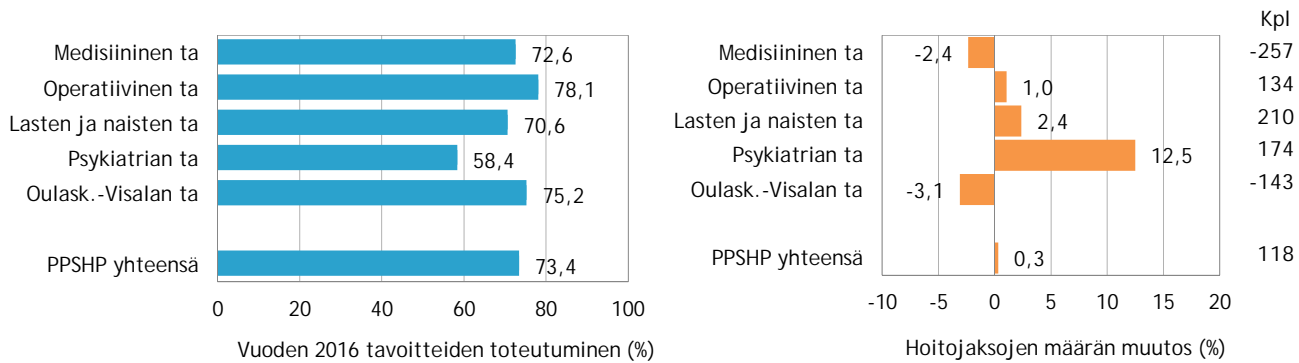
ta. Jäsenkuntien, erityisvastuualueen ja sairaanhoidopiirin (kaikki yhteensä) summassa yksi potilas näkyy vain kerran. Kuntayhtymien tiedot on laskettu kuntien yhteenlasketuista summista.

Erikoissairaanhoidon tavoitteiden toteutuminen (tammi-syyskuu) ja suoritteiden määrän muutos 2015-2016

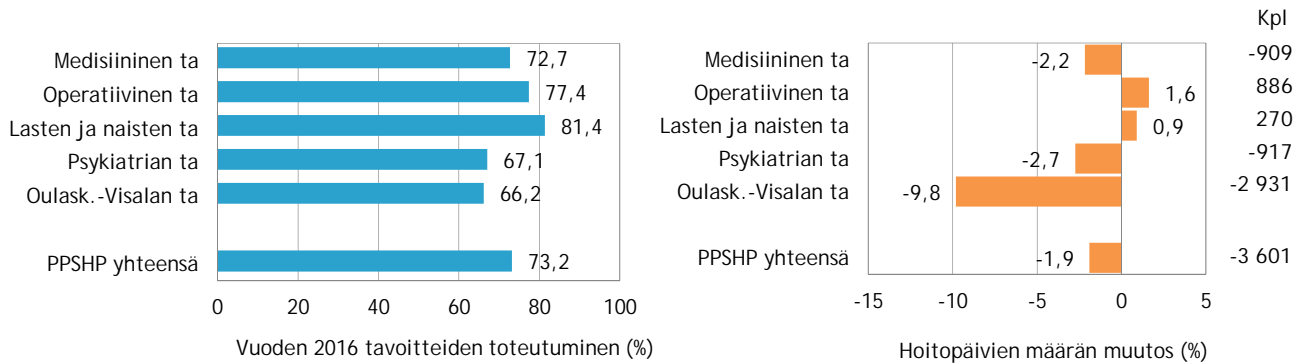
Avohoitokäynnit erikoissairaanhoido ja perusterveydenhuolto



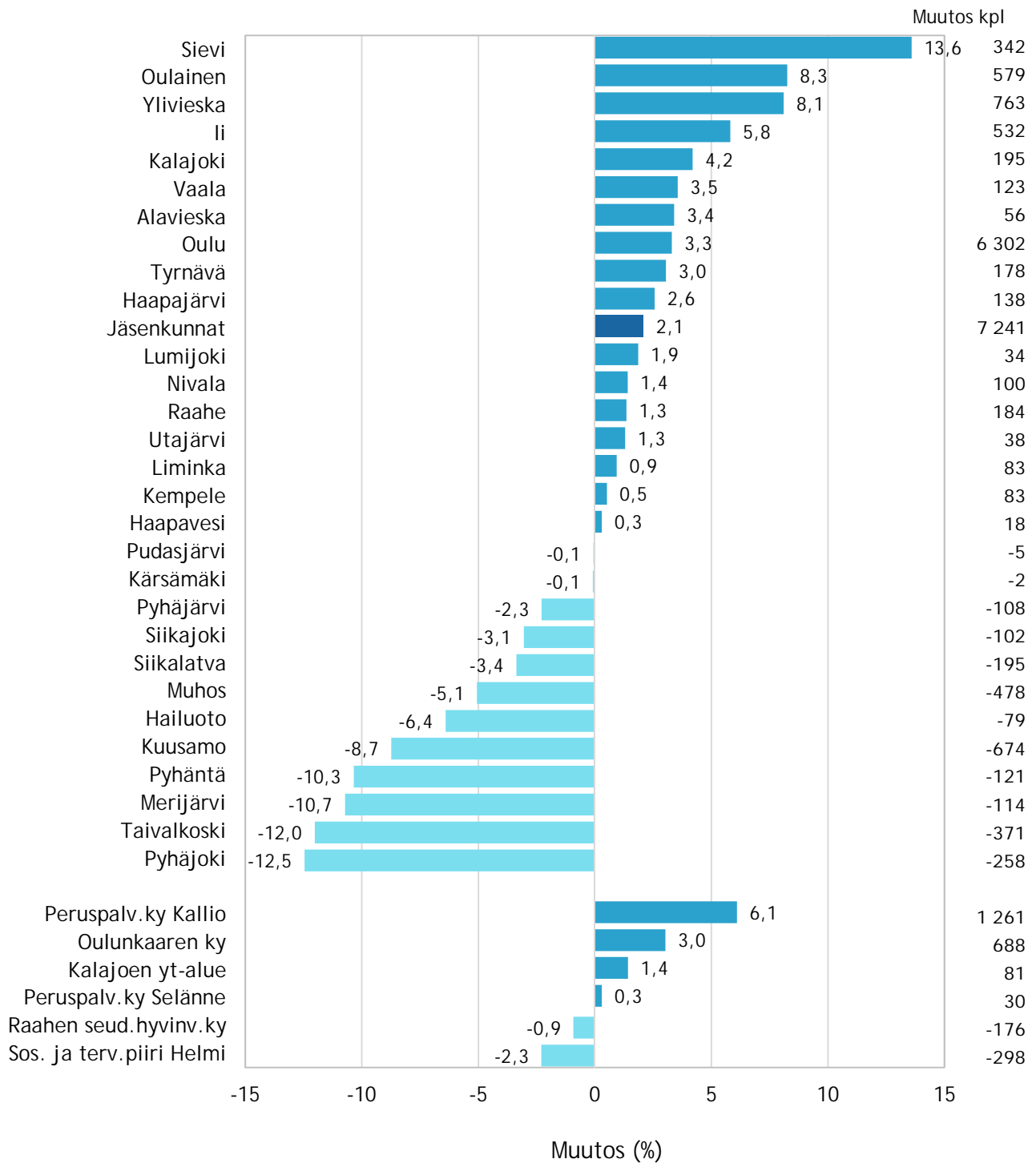
Hoitojaksot



Hoitopäivät



Avohoitokäyntien määrän muutos erikoissairaanhoidossa jäsenkunnittain tammi-syyskuussa 2015-2016





Avohoitokäynnit erikoissairaanhoidossa (oma toiminta; ei sis. psyk.päiväsair.hoitoa)

Tammi-syyskuu 2015–2016

Lähde: OBERON (QlikView)

| Maksajakunta | OYS yleissairaanhoito | | | | Oulaskankaan sairaala | | | | OYS Psykiatria | | | | Visalan sairaala | | | | Yhteensä | | | | | | | |
|--------------------------------------|-----------------------|----------------|---------------|-------------|-----------------------|---------------|------------|-------------|----------------|---------------|--------------|------------|------------------|-----------|------------|--------------|----------------|----------------|--------------|-------------|------------|--|----------|--|
| | 2015 | | 2016 | | muutos lkm | | muutos % | | 2015 | | 2016 | | muutos lkm | | muutos % | | 2015 | | 2016 | | muutos lkm | | muutos % | |
| | | | | | | | | | | | | | | | | | | | | | | | | |
| Alavieska | 935 | 960 | 25 | 2,7 | 683 | 726 | 43 | 6,3 | 25 | 16 | -9 | -36,0 | 4 | 1 | -3 | -75,0 | 1 647 | 1 703 | 56 | 3,4 | | | | |
| Haapajarvi | 3 934 | 3 902 | -32 | -0,8 | 1 291 | 1 511 | 220 | 17,0 | 155 | 106 | -49 | -31,6 | 1 | 0 | -1 | -100,0 | 5 381 | 5 519 | 138 | 2,6 | | | | |
| Haapavesi | 3 594 | 3 592 | -2 | -0,1 | 2 264 | 2 192 | -72 | -3,2 | 132 | 224 | 92 | 69,7 | 0 | 0 | 0 | * | 5 990 | 6 008 | 18 | 0,3 | | | | |
| Hailuoto | 1 096 | 955 | -141 | -12,9 | 5 | 6 | 1 | 20,0 | 132 | 193 | 61 | 46,2 | 0 | 0 | 0 | * | 1 233 | 1 154 | -79 | -6,4 | | | | |
| Ii | 8 367 | 8 826 | 459 | 5,5 | 33 | 21 | -12 | -36,4 | 752 | 837 | 85 | 11,3 | 0 | 0 | 0 | * | 9 152 | 9 684 | 532 | 5,8 | | | | |
| Kalajoki | 3 153 | 3 428 | 275 | 8,7 | 1 435 | 1 326 | -109 | -7,6 | 68 | 93 | 25 | 36,8 | 0 | 4 | 4 | * | 4 656 | 4 851 | 195 | 4,2 | | | | |
| Kempele | 14 736 | 15 006 | 270 | 1,8 | 64 | 55 | -9 | -14,1 | 1 298 | 1 120 | -178 | -13,7 | 0 | 0 | 0 | * | 16 098 | 16 181 | 83 | 0,5 | | | | |
| Kuusamo | 7 496 | 6 865 | -631 | -8,4 | 14 | 10 | -4 | -28,6 | 201 | 162 | -39 | -19,4 | 0 | 0 | 0 | * | 7 711 | 7 037 | -674 | -8,7 | | | | |
| Kärsämäki | 1 419 | 1 454 | 35 | 2,5 | 864 | 803 | -61 | -7,1 | 56 | 69 | 13 | 23,2 | 0 | 11 | 11 | * | 2 339 | 2 337 | -2 | -0,1 | | | | |
| Liminka | 7 812 | 7 695 | -117 | -1,5 | 48 | 42 | -6 | -12,5 | 1 023 | 1 229 | 206 | 20,1 | 0 | 0 | 0 | * | 8 883 | 8 966 | 83 | 0,9 | | | | |
| Lumijoki | 1 628 | 1 704 | 76 | 4,7 | 12 | 13 | 1 | 8,3 | 186 | 143 | -43 | -23,1 | 0 | 0 | 0 | * | 1 826 | 1 860 | 34 | 1,9 | | | | |
| Merijärvi | 515 | 364 | -151 | -29,3 | 534 | 585 | 51 | 9,6 | 15 | 1 | -14 | -93,3 | 0 | 0 | 0 | * | 1 064 | 950 | -114 | -10,7 | | | | |
| Muhos | 8 230 | 7 951 | -279 | -3,4 | 38 | 37 | -1 | -2,6 | 1 174 | 976 | -198 | -16,9 | 0 | 0 | 0 | * | 9 442 | 8 964 | -478 | -5,1 | | | | |
| Nivala | 4 550 | 4 688 | 138 | 3,0 | 2 399 | 2 403 | 4 | 0,2 | 165 | 123 | -42 | -25,5 | 2 | 2 | 0 | 0,0 | 7 116 | 7 216 | 100 | 1,4 | | | | |
| Oulainen | 3 650 | 4 129 | 479 | 13,1 | 3 136 | 3 198 | 62 | 2,0 | 225 | 258 | 33 | 14,7 | 2 | 7 | 5 | 250,0 | 7 013 | 7 592 | 579 | 8,3 | | | | |
| Oulu | 176 507 | 181 997 | 5 490 | 3,1 | 653 | 475 | -178 | -27,3 | 13 838 | 14 827 | 989 | 7,1 | 0 | 1 | 1 | * | 190 998 | 197 300 | 6 302 | 3,3 | | | | |
| Pudasjärvi | 6 921 | 6 846 | -75 | -1,1 | 44 | 17 | -27 | -61,4 | 230 | 327 | 97 | 42,2 | 0 | 0 | 0 | * | 7 195 | 7 190 | -5 | -0,1 | | | | |
| Pyhäjoki | 1 820 | 1 527 | -293 | -16,1 | 173 | 177 | 4 | 2,3 | 79 | 110 | 31 | 39,2 | 0 | 0 | 0 | * | 2 072 | 1 814 | -258 | -12,5 | | | | |
| Pyhäjärvi | 3 384 | 3 360 | -24 | -0,7 | 1 213 | 1 130 | -83 | -6,8 | 133 | 132 | -1 | -0,8 | 0 | 0 | 0 | * | 4 730 | 4 622 | -108 | -2,3 | | | | |
| Pyhäntä | 981 | 782 | -199 | -20,3 | 175 | 201 | 26 | 14,9 | 14 | 66 | 52 | 371,4 | 0 | 0 | 0 | * | 1 170 | 1 049 | -121 | -10,3 | | | | |
| Raaha | 11 872 | 12 061 | 189 | 1,6 | 1 023 | 1 055 | 32 | 3,1 | 737 | 700 | -37 | -5,0 | 0 | 0 | 0 | * | 13 632 | 13 816 | 184 | 1,3 | | | | |
| Sievi | 1 464 | 1 763 | 299 | 20,4 | 973 | 1 001 | 28 | 2,9 | 50 | 77 | 27 | 54,0 | 30 | 18 | -12 | -40,0 | 2 517 | 2 859 | 342 | 13,6 | | | | |
| Siikajoki | 2 873 | 2 772 | -101 | -3,5 | 218 | 148 | -70 | -32,1 | 250 | 319 | 69 | 27,6 | 0 | 0 | 0 | * | 3 341 | 3 239 | -102 | -3,1 | | | | |
| Siikalatva | 4 423 | 4 228 | -195 | -4,4 | 1 040 | 993 | -47 | -4,5 | 320 | 368 | 48 | 15,0 | 1 | 0 | -1 | -100,0 | 5 784 | 5 589 | -195 | -3,4 | | | | |
| Taivalkoski | 2 946 | 2 616 | -330 | -11,2 | 10 | 7 | -3 | -30,0 | 132 | 94 | -38 | -28,8 | 0 | 0 | 0 | * | 3 088 | 2 717 | -371 | -12,0 | | | | |
| Tyrnävä | 5 552 | 5 678 | 126 | 2,3 | 25 | 22 | -3 | -12,0 | 269 | 324 | 55 | 20,4 | 0 | 0 | 0 | * | 5 846 | 6 024 | 178 | 3,0 | | | | |
| Utajärvi | 2 739 | 2 759 | 20 | 0,7 | 9 | 12 | 3 | 33,3 | 171 | 186 | 15 | 8,8 | 0 | 0 | 0 | * | 2 919 | 2 957 | 38 | 1,3 | | | | |
| Vaala | 3 075 | 3 168 | 93 | 3,0 | 19 | 28 | 9 | 47,4 | 372 | 393 | 21 | 5,6 | 0 | 0 | 0 | * | 3 466 | 3 589 | 123 | 3,5 | | | | |
| Ylivieska | 5 693 | 6 188 | 495 | 8,7 | 3 344 | 3 606 | 262 | 7,8 | 286 | 355 | 69 | 24,1 | 99 | 36 | -63 | -63,6 | 9 422 | 10 185 | 763 | 8,1 | | | | |
| Jäsenkunnat | 301 365 | 307 264 | 5 899 | 2,0 | 21 739 | 21 800 | 61 | 0,3 | 22 488 | 23 828 | 1 340 | 6,0 | 139 | 80 | -59 | -42,4 | 345 731 | 352 972 | 7 241 | 2,1 | | | | |
| Oulunkaaren ky | 21 102 | 21 599 | 497 | 2,4 | 105 | 78 | -27 | -25,7 | 1 525 | 1 743 | 218 | 14,3 | 0 | 0 | 0 | * | 22 732 | 23 420 | 688 | 3,0 | | | | |
| Raahen seudun hyvinvointiky | 16 565 | 16 360 | -205 | -1,2 | 1 414 | 1 380 | -34 | -2,4 | 1 066 | 1 129 | 63 | 5,9 | 0 | 0 | 0 | * | 19 045 | 18 869 | -176 | -0,9 | | | | |
| Sos. ja terv.piiri Helmi | 8 998 | 8 602 | -396 | -4,4 | 3 479 | 3 386 | -93 | -2,7 | 466 | 658 | 192 | 41,2 | 1 | 0 | -1 | -100,0 | 12 944 | 12 646 | -298 | -2,3 | | | | |
| Peruspalv.ky Selänne | 7 318 | 7 262 | -56 | -0,8 | 2 504 | 2 641 | 137 | 5,5 | 288 | 238 | -50 | -17,4 | 1 | 0 | -1 | -100,0 | 10 111 | 10 141 | 30 | 0,3 | | | | |
| Peruspalv.ky Kallio | 12 642 | 13 599 | 957 | 7,6 | 7 399 | 7 736 | 337 | 4,6 | 526 | 571 | 45 | 8,6 | 135 | 57 | -78 | -57,8 | 20 702 | 21 963 | 1 261 | 6,1 | | | | |
| Kalajoen yt-alue | 3 668 | 3 792 | 124 | 3,4 | 1 969 | 1 911 | -58 | -2,9 | 83 | 94 | 11 | 13,3 | 0 | 4 | 4 | * | 5 720 | 5 801 | 81 | 1,4 | | | | |
| Keski-Pohjanmaan shp | 5 248 | 4 447 | -801 | -15,3 | 189 | 225 | 36 | 19,0 | 141 | 125 | -16 | -11,3 | 4 | 3 | -1 | -25,0 | 5 582 | 4 800 | -782 | -14,0 | | | | |
| Kainuun shp | 6 541 | 6 095 | -446 | -6,8 | 22 | 13 | -9 | -40,9 | 198 | 229 | 31 | 15,7 | 0 | 0 | 0 | * | 6 761 | 6 337 | -424 | -6,3 | | | | |
| Länsi-Pohjan shp | 6 686 | 6 458 | -228 | -3,4 | 11 | 6 | -5 | -45,5 | 284 | 287 | 3 | 1,1 | 0 | 0 | 0 | * | 6 981 | 6 751 | -230 | -3,3 | | | | |
| Lapin shp | 7 223 | 7 627 | 404 | 5,6 | 10 | 17 | 7 | 70,0 | 301 | 365 | 64 | 21,3 | 0 | 0 | 0 | * | 7 534 | 8 009 | 475 | 6,3 | | | | |
| Erit.vast.al. muut shp:t yht. | 25 698 | 24 627 | -1 071 | -4,2 | 232 | 261 | 29 | 12,5 | 924 | 1 006 | 82 | 8,9 | 4 | 3 | -1 | -25,0 | 26 858 | 25 897 | -961 | -3,6 | | | | |
| Muut ulkokunnat | 1 649 | 1 630 | -19 | -1,2 | 89 | 106 | 17 | 19,1 | 294 | 324 | 30 | 10,2 | 0 | 1 | 1 | * | 2 032 | 2 061 | 29 | 1,4 | | | | |
| Muut | 7 970 | 8 421 | 451 | 5,7 | 286 | 302 | 16 | 5,6 | 297 | 382 | 85 | 28,6 | 0 | 0 | 0 | * | 8 553 | 9 105 | 552 | 6,5 | | | | |
| Kaikki yhteensä | 336 682 | 341 942 | 5 260 | 1,6 | 22 346 | 22 469 | 123 | 0,6 | 24 003 | 25 540 | 1 537 | 6,4 | 143 | 84 | -59 | -41,3 | 383 174 | 390 035 | 6 861 | 1,8 | | | | |



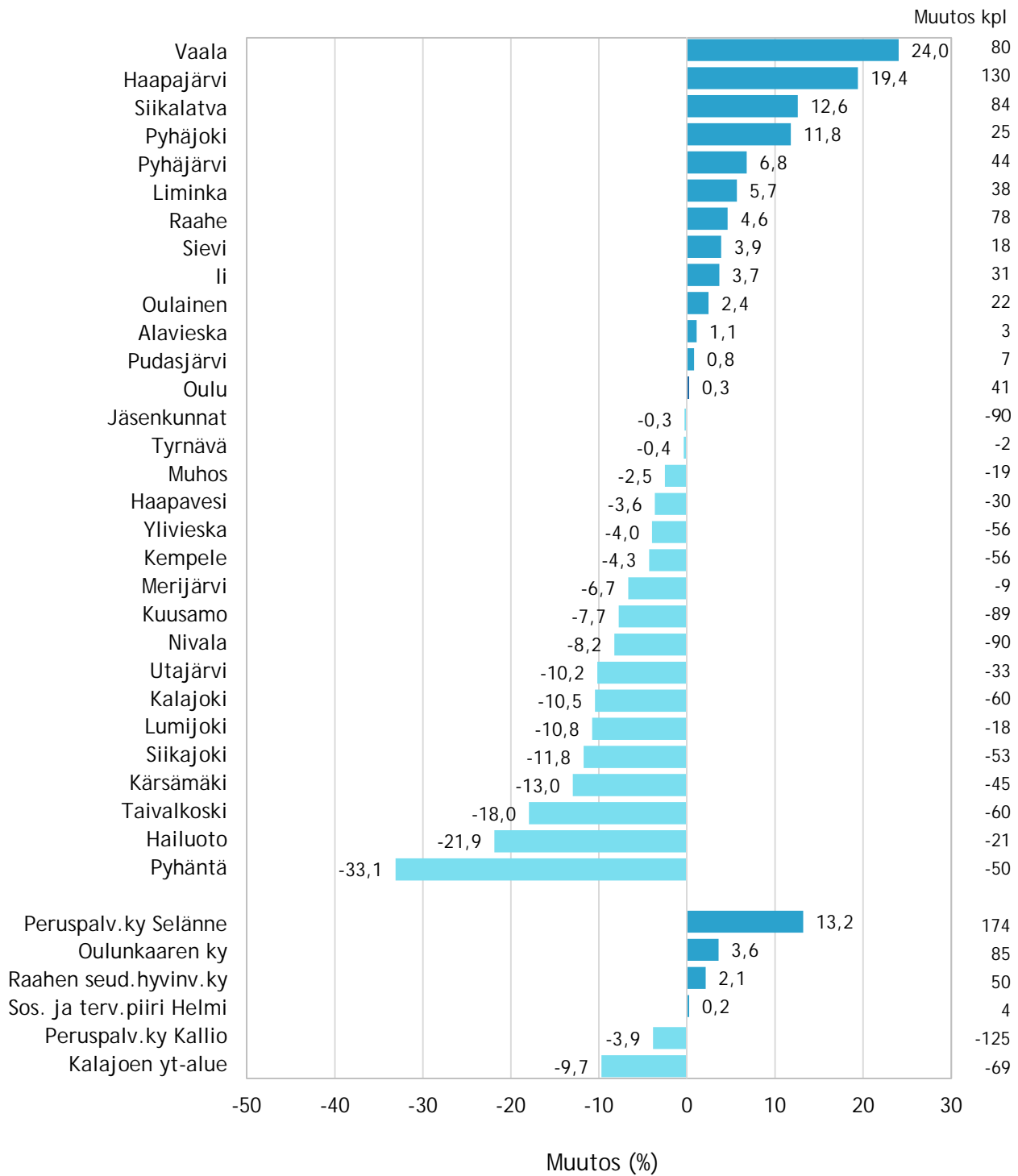
Avohoitokäynnit erikoissairaanhoidossa (oma toiminta; ei sis. psyk.päiväsair.hoitoa)

Tammi-syyskuu 2015–2016

Lähde: OBERON (QlikView)

| | OYS yhteensä | | | | Oulaskangas-Visala | | | | Yleissairaanhoito | | | | Psykiatriset sairaalat | | | |
|--------------------------------------|----------------|----------------|--------------|-------------|--------------------|---------------|------------|-------------|-------------------|----------------|---------------|-------------|------------------------|---------------|--------------|------------|
| | 2015 | 2016 | muutos lkm | muutos % | 2015 | 2016 | muutos lkm | muutos % | 2015 | 2016 | muutos lkm | muutos % | 2015 | 2016 | muutos lkm | muutos % |
| Alavieska | 960 | 976 | 16 | 1,7 | 687 | 727 | 40 | 5,8 | 1 618 | 1 686 | 68 | 4,2 | 29 | 17 | -12 | -41,4 |
| Haapajärvi | 4 089 | 4 008 | -81 | -2,0 | 1 292 | 1 511 | 219 | 17,0 | 5 225 | 5 413 | 188 | 3,6 | 156 | 106 | -50 | -32,1 |
| Haapavesi | 3 726 | 3 816 | 90 | 2,4 | 2 264 | 2 192 | -72 | -3,2 | 5 858 | 5 784 | -74 | -1,3 | 132 | 224 | 92 | 69,7 |
| Hailuoto | 1 228 | 1 148 | -80 | -6,5 | 5 | 6 | 1 | 20,0 | 1 101 | 961 | -140 | -12,7 | 132 | 193 | 61 | 46,2 |
| Ii | 9 119 | 9 663 | 544 | 6,0 | 33 | 21 | -12 | -36,4 | 8 400 | 8 847 | 447 | 5,3 | 752 | 837 | 85 | 11,3 |
| Kalajoki | 3 221 | 3 521 | 300 | 9,3 | 1 435 | 1 330 | -105 | -7,3 | 4 588 | 4 754 | 166 | 3,6 | 68 | 97 | 29 | 42,6 |
| Kempele | 16 034 | 16 126 | 92 | 0,6 | 64 | 55 | -9 | -14,1 | 14 800 | 15 061 | 261 | 1,8 | 1 298 | 1 120 | -178 | -13,7 |
| Kuusamo | 7 697 | 7 027 | -670 | -8,7 | 14 | 10 | -4 | -28,6 | 7 510 | 6 875 | -635 | -8,5 | 201 | 162 | -39 | -19,4 |
| Kärsämäki | 1 475 | 1 523 | 48 | 3,3 | 864 | 814 | -50 | -5,8 | 2 283 | 2 257 | -26 | -1,1 | 56 | 80 | 24 | 42,9 |
| Liminka | 8 835 | 8 924 | 89 | 1,0 | 48 | 42 | -6 | -12,5 | 7 860 | 7 737 | -123 | -1,6 | 1 023 | 1 229 | 206 | 20,1 |
| Lumijoki | 1 814 | 1 847 | 33 | 1,8 | 12 | 13 | 1 | 8,3 | 1 640 | 1 717 | 77 | 4,7 | 186 | 143 | -43 | -23,1 |
| Merijärvi | 530 | 365 | -165 | -31,1 | 534 | 585 | 51 | 9,6 | 1 049 | 949 | -100 | -9,5 | 15 | 1 | -14 | -93,3 |
| Muhos | 9 404 | 8 927 | -477 | -5,1 | 38 | 37 | -1 | -2,6 | 8 268 | 7 988 | -280 | -3,4 | 1 174 | 976 | -198 | -16,9 |
| Nivala | 4 715 | 4 811 | 96 | 2,0 | 2 401 | 2 405 | 4 | 0,2 | 6 949 | 7 091 | 142 | 2,0 | 167 | 125 | -42 | -25,1 |
| Oulainen | 3 875 | 4 387 | 512 | 13,2 | 3 138 | 3 205 | 67 | 2,1 | 6 786 | 7 327 | 541 | 8,0 | 227 | 265 | 38 | 16,7 |
| Oulu | 190 345 | 196 824 | 6 479 | 3,4 | 653 | 476 | -177 | -27,1 | 177 160 | 182 472 | 5 312 | 3,0 | 13 838 | 14 828 | 990 | 7,2 |
| Pudasjärvi | 7 151 | 7 173 | 22 | 0,3 | 44 | 17 | -27 | -61,4 | 6 965 | 6 863 | -102 | -1,5 | 230 | 327 | 97 | 42,2 |
| Pyhäjoki | 1 899 | 1 637 | -262 | -13,8 | 173 | 177 | 4 | 2,3 | 1 993 | 1 704 | -289 | -14,5 | 79 | 110 | 31 | 39,2 |
| Pyhäjärvi | 3 517 | 3 492 | -25 | -0,7 | 1 213 | 1 130 | -83 | -6,8 | 4 597 | 4 490 | -107 | -2,3 | 133 | 132 | -1 | -0,8 |
| Pyhäntä | 995 | 848 | -147 | -14,8 | 175 | 201 | 26 | 14,9 | 1 156 | 983 | -173 | -15,0 | 14 | 66 | 52 | 371,4 |
| Raahe | 12 609 | 12 761 | 152 | 1,2 | 1 023 | 1 055 | 32 | 3,1 | 12 895 | 13 116 | 221 | 1,7 | 737 | 700 | -37 | -5,0 |
| Sievi | 1 514 | 1 840 | 326 | 21,5 | 1 003 | 1 019 | 16 | 1,6 | 2 437 | 2 764 | 327 | 13,4 | 80 | 95 | 15 | 18,8 |
| Siikajoki | 3 123 | 3 091 | -32 | -1,0 | 218 | 148 | -70 | -32,1 | 3 091 | 2 920 | -171 | -5,5 | 250 | 319 | 69 | 27,6 |
| Siikalatva | 4 743 | 4 596 | -147 | -3,1 | 1 041 | 993 | -48 | -4,6 | 5 463 | 5 221 | -242 | -4,4 | 321 | 368 | 47 | 14,6 |
| Taivalkoski | 3 078 | 2 710 | -368 | -12,0 | 10 | 7 | -3 | -30,0 | 2 956 | 2 623 | -333 | -11,3 | 132 | 94 | -38 | -28,8 |
| Tyrnävä | 5 821 | 6 002 | 181 | 3,1 | 25 | 22 | -3 | -12,0 | 5 577 | 5 700 | 123 | 2,2 | 269 | 324 | 55 | 20,4 |
| Utajärvi | 2 910 | 2 945 | 35 | 1,2 | 9 | 12 | 3 | 33,3 | 2 748 | 2 771 | 23 | 0,8 | 171 | 186 | 15 | 8,8 |
| Vaala | 3 447 | 3 561 | 114 | 3,3 | 19 | 28 | 9 | 47,4 | 3 094 | 3 196 | 102 | 3,3 | 372 | 393 | 21 | 5,6 |
| Ylivieska | 5 979 | 6 543 | 564 | 9,4 | 3 443 | 3 642 | 199 | 5,8 | 9 037 | 9 794 | 757 | 8,4 | 385 | 391 | 6 | 1,6 |
| PPSHP:n jäsenk. yht. | 323 853 | 331 092 | 7 239 | 2,2 | 21 878 | 21 880 | 2 | 0,0 | 323 104 | 329 064 | 5 960 | 1,8 | 22 627 | 23 908 | 1 281 | 5,7 |
| Oulunkaaren ky | 22 627 | 23 342 | 715 | 3,2 | 105 | 78 | -27 | -25,7 | 21 207 | 21 677 | 470 | 2,2 | 1 525 | 1 743 | 218 | 14,3 |
| Raahen seudun hyvinvointiky | 17 631 | 17 489 | -142 | -0,8 | 1 414 | 1 380 | -34 | -2,4 | 17 979 | 17 740 | -239 | -1,3 | 1 066 | 1 129 | 63 | 5,9 |
| Sos. ja terv.piiri Helmi | 9 464 | 9 260 | -204 | -2,2 | 3 480 | 3 386 | -94 | -2,7 | 12 477 | 11 988 | -489 | -3,9 | 467 | 658 | 191 | 40,9 |
| Peruspalv.ky Selänne | 7 606 | 7 500 | -106 | -1,4 | 2 505 | 2 641 | 136 | 5,4 | 9 822 | 9 903 | 81 | 0,8 | 289 | 238 | -51 | -17,6 |
| Peruspalv.ky Kallio | 13 168 | 14 170 | 1 002 | 7,6 | 7 534 | 7 793 | 259 | 3,4 | 20 041 | 21 335 | 1 294 | 6,5 | 661 | 628 | -33 | -5,0 |
| Kalajoen yt-alue | 3 751 | 3 886 | 135 | 3,6 | 1 969 | 1 915 | -54 | -2,7 | 5 637 | 5 703 | 66 | 1,2 | 83 | 98 | 15 | 18,1 |
| Keski-Pohjanmaan shp | 5 389 | 4 572 | -817 | -15,2 | 193 | 228 | 35 | 18,1 | 5 437 | 4 672 | -765 | -14,1 | 145 | 128 | -17 | -11,7 |
| Kainuun shp | 6 739 | 6 324 | -415 | -6,2 | 22 | 13 | -9 | -40,9 | 6 563 | 6 108 | -455 | -6,9 | 198 | 229 | 31 | 15,7 |
| Länsi-Pohjan shp | 6 970 | 6 745 | -225 | -3,2 | 11 | 6 | -5 | -45,5 | 6 697 | 6 464 | -233 | -3,5 | 284 | 287 | 3 | 1,1 |
| Lapin shp | 7 524 | 7 992 | 468 | 6,2 | 10 | 17 | 7 | 70,0 | 7 233 | 7 644 | 411 | 5,7 | 301 | 365 | 64 | 21,3 |
| Erit.vast.al. muut shp:t yht. | 26 622 | 25 633 | -989 | -3,7 | 236 | 264 | 28 | 11,9 | 25 930 | 24 888 | -1 042 | -4,0 | 928 | 1 009 | 81 | 8,7 |
| Muut ulkokunnat | 1 943 | 1 954 | 11 | 0,6 | 89 | 107 | 18 | 20,2 | 1 738 | 1 736 | -2 | -0,1 | 294 | 325 | 31 | 10,5 |
| Muut | 8 267 | 8 803 | 536 | 6,5 | 286 | 302 | 16 | 5,6 | 8 256 | 8 723 | 467 | 5,7 | 297 | 382 | 85 | 28,6 |
| Kaikki yhteensä | 360 685 | 367 482 | 6 797 | 1,9 | 22 489 | 22 553 | 64 | 0,3 | 359 028 | 364 411 | 5 383 | 1,5 | 24 146 | 25 624 | 1 478 | 6,1 |

Hoitojaksojen määrän muutos erikoissairaanhoidossa jäsenkunnittain tammi-syyskuussa 2015-2016





Hoitojaksot erikoissairaanhoidossa (oma toiminta; ei sis. psyk.kuntoutuskoteja)

Tammi-syyskuu 2015–2016

Lähde: OBERON (QlikView)

| Maksajakunta | OYS yleissairaanhoito | | | | Oulaskankaan sairaala | | | | OYS Psykiatria | | | | Visalan sairaala | | | | Yhteensä | | | |
|--------------------------------------|-----------------------|---------------|------------|-------------|-----------------------|--------------|-------------|-------------|----------------|--------------|------------|-------------|------------------|------------|------------|--------------|---------------|---------------|------------|-------------|
| | 2015 | 2016 | muutos lkm | muutos % | 2015 | 2016 | muutos lkm | muutos % | 2015 | 2016 | muutos lkm | muutos % | 2015 | 2016 | muutos lkm | muutos % | 2015 | 2016 | muutos lkm | muutos % |
| Alavieska | 125 | 124 | -1 | -0,8 | 132 | 138 | 6 | 4,5 | 2 | 0 | -2 | -100,0 | 12 | 12 | 0 | 0,0 | 271 | 274 | 3 | 1,1 |
| Haapajärvi | 366 | 410 | 44 | 12,0 | 272 | 351 | 79 | 29,0 | 4 | 6 | 2 | 50,0 | 28 | 33 | 5 | 17,9 | 670 | 800 | 130 | 19,4 |
| Haapavesi | 418 | 375 | -43 | -10,3 | 368 | 380 | 12 | 3,3 | 7 | 12 | 5 | 71,4 | 29 | 25 | -4 | -13,8 | 822 | 792 | -30 | -3,6 |
| Hailuoto | 95 | 73 | -22 | -23,2 | 0 | 2 | 2 | * | 1 | 0 | -1 | -100,0 | 0 | 0 | 0 | * | 96 | 75 | -21 | -21,9 |
| Ii | 807 | 833 | 26 | 3,2 | 4 | 3 | -1 | -25,0 | 35 | 39 | 4 | 11,4 | 0 | 2 | 2 | * | 846 | 877 | 31 | 3,7 |
| Kalajoki | 310 | 273 | -37 | -11,9 | 239 | 222 | -17 | -7,1 | 2 | 3 | 1 | 50,0 | 23 | 16 | -7 | -30,4 | 574 | 514 | -60 | -10,5 |
| Kempele | 1 228 | 1 185 | -43 | -3,5 | 18 | 14 | -4 | -22,2 | 51 | 45 | -6 | -11,8 | 4 | 1 | -3 | -75,0 | 1 301 | 1 245 | -56 | -4,3 |
| Kuusamo | 1 104 | 1 016 | -88 | -8,0 | 8 | 8 | 0 | 0,0 | 37 | 35 | -2 | -5,4 | 0 | 1 | 1 | * | 1 149 | 1 060 | -89 | -7,7 |
| Kärsämäki | 169 | 137 | -32 | -18,9 | 168 | 147 | -21 | -12,5 | 1 | 9 | 8 | 800,0 | 9 | 9 | 0 | 0,0 | 347 | 302 | -45 | -13,0 |
| Liminka | 636 | 672 | 36 | 5,7 | 6 | 6 | 0 | 0,0 | 28 | 31 | 3 | 10,7 | 1 | 0 | -1 | -100,0 | 671 | 709 | 38 | 5,7 |
| Lumijoki | 156 | 141 | -15 | -9,6 | 4 | 5 | 1 | 25,0 | 4 | 3 | -1 | -25,0 | 3 | 0 | -3 | -100,0 | 167 | 149 | -18 | -10,8 |
| Merijärvi | 64 | 40 | -24 | -37,5 | 67 | 82 | 15 | 22,4 | 0 | 0 | 0 | * | 4 | 4 | 0 | 0,0 | 135 | 126 | -9 | -6,7 |
| Muhos | 707 | 700 | -7 | -1,0 | 10 | 11 | 1 | 10,0 | 44 | 31 | -13 | -29,5 | 0 | 0 | 0 | * | 761 | 742 | -19 | -2,5 |
| Nivala | 456 | 458 | 2 | 0,4 | 577 | 497 | -80 | -13,9 | 13 | 10 | -3 | -23,1 | 46 | 37 | -9 | -19,6 | 1 092 | 1 002 | -90 | -8,2 |
| Oulainen | 402 | 427 | 25 | 6,2 | 452 | 447 | -5 | -1,1 | 12 | 19 | 7 | 58,3 | 33 | 28 | -5 | -15,2 | 899 | 921 | 22 | 2,4 |
| Oulu | 14 199 | 14 101 | -98 | -0,7 | 162 | 137 | -25 | -15,4 | 775 | 936 | 161 | 20,8 | 12 | 15 | 3 | 25,0 | 15 148 | 15 189 | 41 | 0,3 |
| Pudasjärvi | 817 | 842 | 25 | 3,1 | 18 | 5 | -13 | -72,2 | 40 | 35 | -5 | -12,5 | 0 | 0 | 0 | * | 875 | 882 | 7 | 0,8 |
| Pyhäjoki | 175 | 198 | 23 | 13,1 | 31 | 30 | -1 | -3,2 | 5 | 9 | 4 | 80,0 | 1 | 0 | -1 | -100,0 | 212 | 237 | 25 | 11,8 |
| Pyhäjärvi | 376 | 376 | 0 | 0,0 | 243 | 289 | 46 | 18,9 | 8 | 10 | 2 | 25,0 | 22 | 18 | -4 | -18,2 | 649 | 693 | 44 | 6,8 |
| Pyhäntä | 121 | 80 | -41 | -33,9 | 18 | 15 | -3 | -16,7 | 9 | 4 | -5 | -55,6 | 3 | 2 | -1 | -33,3 | 151 | 101 | -50 | -33,1 |
| Raahe | 1 282 | 1 422 | 140 | 10,9 | 308 | 277 | -31 | -10,1 | 90 | 59 | -31 | -34,4 | 9 | 9 | 0 | 0,0 | 1 689 | 1 767 | 78 | 4,6 |
| Sievi | 201 | 238 | 37 | 18,4 | 236 | 209 | -27 | -11,4 | 4 | 7 | 3 | 75,0 | 23 | 28 | 5 | 21,7 | 464 | 482 | 18 | 3,9 |
| Siikajoki | 382 | 341 | -41 | -10,7 | 55 | 42 | -13 | -23,6 | 11 | 11 | 0 | 0,0 | 3 | 4 | 1 | 33,3 | 451 | 398 | -53 | -11,8 |
| Siikalatva | 547 | 646 | 99 | 18,1 | 92 | 84 | -8 | -8,7 | 19 | 18 | -1 | -5,3 | 10 | 4 | -6 | -60,0 | 668 | 752 | 84 | 12,6 |
| Taivalkoski | 313 | 260 | -53 | -16,9 | 6 | 5 | -1 | -16,7 | 14 | 8 | -6 | -42,9 | 1 | 1 | 0 | 0,0 | 334 | 274 | -60 | -18,0 |
| Tyrnävä | 526 | 530 | 4 | 0,8 | 6 | 5 | -1 | -16,7 | 16 | 11 | -5 | -31,3 | 0 | 0 | 0 | * | 548 | 546 | -2 | -0,4 |
| Utajärvi | 318 | 274 | -44 | -13,8 | 1 | 1 | 0 | 0,0 | 5 | 15 | 10 | 200,0 | 0 | 1 | 1 | * | 324 | 291 | -33 | -10,2 |
| Vaala | 316 | 390 | 74 | 23,4 | 5 | 11 | 6 | 120,0 | 12 | 12 | 0 | 0,0 | 0 | 0 | 0 | * | 333 | 413 | 80 | 24,0 |
| Ylivieska | 677 | 661 | -16 | -2,4 | 665 | 634 | -31 | -4,7 | 12 | 21 | 9 | 75,0 | 54 | 36 | -18 | -33,3 | 1 408 | 1 352 | -56 | -4,0 |
| Jäsenkunnat | 27 293 | 27 223 | -70 | -0,3 | 4 171 | 4 057 | -114 | -2,7 | 1 261 | 1 399 | 138 | 10,9 | 330 | 286 | -44 | -13,3 | 33 055 | 32 965 | -90 | -0,3 |
| Oulunkaaren ky | 2 258 | 2 339 | 81 | 3,6 | 28 | 20 | -8 | -28,6 | 92 | 101 | 9 | 9,8 | 0 | 3 | 3 | * | 2 378 | 2 463 | 85 | 3,6 |
| Raahen seudun hyvinvointiky | 1 839 | 1 961 | 122 | 6,6 | 394 | 349 | -45 | -11,4 | 106 | 79 | -27 | -25,5 | 13 | 13 | 0 | 0,0 | 2 352 | 2 402 | 50 | 2,1 |
| Sos. ja terv.piiri Helmi | 1 086 | 1 101 | 15 | 1,4 | 478 | 479 | 1 | 0,2 | 35 | 34 | -1 | -2,9 | 42 | 31 | -11 | -26,2 | 1 641 | 1 645 | 4 | 0,2 |
| Peruspalv.ky Selänne | 742 | 786 | 44 | 5,9 | 515 | 640 | 125 | 24,3 | 12 | 16 | 4 | 33,3 | 50 | 51 | 1 | 2,0 | 1 319 | 1 493 | 174 | 13,2 |
| Peruspalv.ky Kallio | 1 459 | 1 481 | 22 | 1,5 | 1 610 | 1 478 | -132 | -8,2 | 31 | 38 | 7 | 22,6 | 135 | 113 | -22 | -16,3 | 3 235 | 3 110 | -125 | -3,9 |
| Kalajoen yt-alue | 374 | 313 | -61 | -16,3 | 306 | 304 | -2 | -0,7 | 2 | 3 | 1 | 50,0 | 27 | 20 | -7 | -25,9 | 709 | 640 | -69 | -9,7 |
| Keski-Pohjanmaan shp | 764 | 790 | 26 | 3,4 | 22 | 29 | 7 | 31,8 | 3 | 8 | 5 | 166,7 | 26 | 29 | 3 | 11,5 | 815 | 856 | 41 | 5,0 |
| Kainuun shp | 1 234 | 1 176 | -58 | -4,7 | 2 | 3 | 1 | 50,0 | 14 | 16 | 2 | 14,3 | 0 | 0 | 0 | * | 1 250 | 1 195 | -55 | -4,4 |
| Länsi-Pohjan shp | 924 | 941 | 17 | 1,8 | 5 | 1 | -4 | -80,0 | 22 | 28 | 6 | 27,3 | 0 | 0 | 0 | * | 951 | 970 | 19 | 2,0 |
| Lapin shp | 1 243 | 1 288 | 45 | 3,6 | 5 | 6 | 1 | 20,0 | 40 | 45 | 5 | 12,5 | 0 | 0 | 0 | * | 1 288 | 1 339 | 51 | 4,0 |
| Erit.vast.al. muut shp:t yht. | 4 165 | 4 195 | 30 | 0,7 | 34 | 39 | 5 | 14,7 | 79 | 97 | 18 | 22,8 | 26 | 29 | 3 | 11,5 | 4 304 | 4 360 | 56 | 1,3 |
| Muut ulkokunnat | 418 | 412 | -6 | -1,4 | 40 | 37 | -3 | -7,5 | 32 | 26 | -6 | -18,8 | 0 | 0 | 0 | * | 490 | 475 | -15 | -3,1 |
| Muut | 714 | 847 | 133 | 18,6 | 34 | 44 | 10 | 29,4 | 20 | 44 | 24 | 120,0 | 0 | 0 | 0 | * | 768 | 935 | 167 | 21,7 |
| Kaikki yhteensä | 32 590 | 32 677 | 87 | 0,3 | 4 279 | 4 177 | -102 | -2,4 | 1 392 | 1 566 | 174 | 12,5 | 356 | 315 | -41 | -11,5 | 38 617 | 38 735 | 118 | 0,3 |



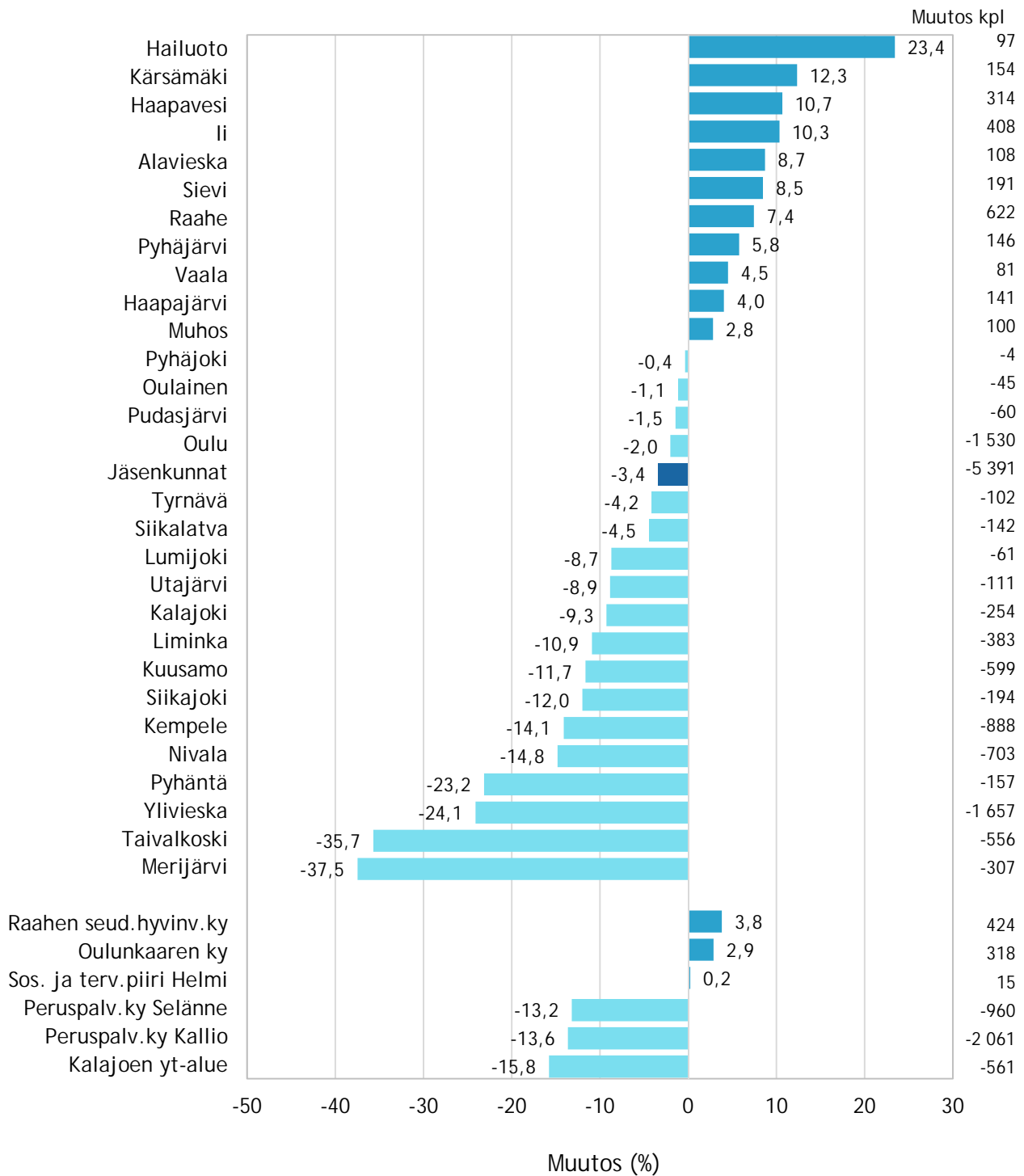
Hoitojaksot erikoissairaanhoidossa (oma toiminta; ei sis. psyk.kuntoutuskoteja)

Tammi-syyskuu 2015–2016

Lähde: OBERON (QlikView)

| | OYS yhteensä | | | | Oulaskangas-Visala | | | | Yleissairaanhoito | | | | Psykiatriset sairaalat | | | |
|--------------------------------------|---------------|---------------|------------|------------|--------------------|--------------|-------------|-------------|-------------------|---------------|-------------|-------------|------------------------|--------------|------------|-------------|
| | 2015 | 2016 | muutos lkm | muutos % | 2015 | 2016 | muutos lkm | muutos % | 2015 | 2016 | muutos lkm | muutos % | 2015 | 2016 | muutos lkm | muutos % |
| Alavieska | 127 | 124 | -3 | -2,4 | 144 | 150 | 6 | 4,2 | 257 | 262 | 5 | 1,9 | 14 | 12 | -2 | -14,3 |
| Haapajärvi | 370 | 416 | 46 | 12,4 | 300 | 384 | 84 | 28,0 | 638 | 761 | 123 | 19,3 | 32 | 39 | 7 | 21,9 |
| Haapavesi | 425 | 387 | -38 | -8,9 | 397 | 405 | 8 | 2,0 | 786 | 755 | -31 | -3,9 | 36 | 37 | 1 | 2,8 |
| Hailuoto | 96 | 73 | -23 | -24,0 | 0 | 2 | 2 | * | 95 | 75 | -20 | -21,1 | 1 | 0 | -1 | -100,0 |
| Ii | 842 | 872 | 30 | 3,6 | 4 | 5 | 1 | 25,0 | 811 | 836 | 25 | 3,1 | 35 | 41 | 6 | 17,1 |
| Kalajoki | 312 | 276 | -36 | -11,5 | 262 | 238 | -24 | -9,2 | 549 | 495 | -54 | -9,8 | 25 | 19 | -6 | -24,0 |
| Kempele | 1 279 | 1 230 | -49 | -3,8 | 22 | 15 | -7 | -31,8 | 1 246 | 1 199 | -47 | -3,8 | 55 | 46 | -9 | -16,4 |
| Kuusamo | 1 141 | 1 051 | -90 | -7,9 | 8 | 9 | 1 | 12,5 | 1 112 | 1 024 | -88 | -7,9 | 37 | 36 | -1 | -2,7 |
| Kärsämäki | 170 | 146 | -24 | -14,1 | 177 | 156 | -21 | -11,9 | 337 | 284 | -53 | -15,7 | 10 | 18 | 8 | 80,0 |
| Liminka | 664 | 703 | 39 | 5,9 | 7 | 6 | -1 | -14,3 | 642 | 678 | 36 | 5,6 | 29 | 31 | 2 | 6,9 |
| Lumijoki | 160 | 144 | -16 | -10,0 | 7 | 5 | -2 | -28,6 | 160 | 146 | -14 | -8,8 | 7 | 3 | -4 | -57,1 |
| Merijärvi | 64 | 40 | -24 | -37,5 | 71 | 86 | 15 | 21,1 | 131 | 122 | -9 | -6,9 | 4 | 4 | 0 | 0,0 |
| Muhos | 751 | 731 | -20 | -2,7 | 10 | 11 | 1 | 10,0 | 717 | 711 | -6 | -0,8 | 44 | 31 | -13 | -29,5 |
| Nivala | 469 | 468 | -1 | -0,2 | 623 | 534 | -89 | -14,3 | 1 033 | 955 | -78 | -7,6 | 59 | 47 | -12 | -20,3 |
| Oulainen | 414 | 446 | 32 | 7,7 | 485 | 475 | -10 | -2,1 | 854 | 874 | 20 | 2,3 | 45 | 47 | 2 | 4,4 |
| Oulu | 14 974 | 15 037 | 63 | 0,4 | 174 | 152 | -22 | -12,6 | 14 361 | 14 238 | -123 | -0,9 | 787 | 951 | 164 | 20,8 |
| Pudasjärvi | 857 | 877 | 20 | 2,3 | 18 | 5 | -13 | -72,2 | 835 | 847 | 12 | 1,4 | 40 | 35 | -5 | -12,5 |
| Pyhäjoki | 180 | 207 | 27 | 15,0 | 32 | 30 | -2 | -6,3 | 206 | 228 | 22 | 10,7 | 6 | 9 | 3 | 50,0 |
| Pyhäjärvi | 384 | 386 | 2 | 0,5 | 265 | 307 | 42 | 15,8 | 619 | 665 | 46 | 7,4 | 30 | 28 | -2 | -6,7 |
| Pyhäntä | 130 | 84 | -46 | -35,4 | 21 | 17 | -4 | -19,0 | 139 | 95 | -44 | -31,7 | 12 | 6 | -6 | -50,0 |
| Raahe | 1 372 | 1 481 | 109 | 7,9 | 317 | 286 | -31 | -9,8 | 1 590 | 1 699 | 109 | 6,9 | 99 | 68 | -31 | -31,3 |
| Sievi | 205 | 245 | 40 | 19,5 | 259 | 237 | -22 | -8,5 | 437 | 447 | 10 | 2,3 | 27 | 35 | 8 | 29,6 |
| Siikajoki | 393 | 352 | -41 | -10,4 | 58 | 46 | -12 | -20,7 | 437 | 383 | -54 | -12,4 | 14 | 15 | 1 | 7,1 |
| Siikalatva | 566 | 664 | 98 | 17,3 | 102 | 88 | -14 | -13,7 | 639 | 730 | 91 | 14,2 | 29 | 22 | -7 | -24,1 |
| Taivalkoski | 327 | 268 | -59 | -18,0 | 7 | 6 | -1 | -14,3 | 319 | 265 | -54 | -16,9 | 15 | 9 | -6 | -40,0 |
| Tyrnävä | 542 | 541 | -1 | -0,2 | 6 | 5 | -1 | -16,7 | 532 | 535 | 3 | 0,6 | 16 | 11 | -5 | -31,3 |
| Utajärvi | 323 | 289 | -34 | -10,5 | 1 | 2 | 1 | 100,0 | 319 | 275 | -44 | -13,8 | 5 | 16 | 11 | 220,0 |
| Vaala | 328 | 402 | 74 | 22,6 | 5 | 11 | 6 | 120,0 | 321 | 401 | 80 | 24,9 | 12 | 12 | 0 | 0,0 |
| Ylivieska | 689 | 682 | -7 | -1,0 | 719 | 670 | -49 | -6,8 | 1 342 | 1 295 | -47 | -3,5 | 66 | 57 | -9 | -13,6 |
| PPSHP:n jäsenk. yht. | 28 554 | 28 622 | 68 | 0,2 | 4 501 | 4 343 | -158 | -3,5 | 31 464 | 31 280 | -184 | -0,6 | 1 591 | 1 685 | 94 | 5,9 |
| Oulunkaaren ky | 2 350 | 2 440 | 90 | 3,8 | 28 | 23 | -5 | -17,9 | 2 286 | 2 359 | 73 | 3,2 | 92 | 104 | 12 | 13,0 |
| Raahen seudun hyvinvointiky | 1 945 | 2 040 | 95 | 4,9 | 407 | 362 | -45 | -11,1 | 2 233 | 2 310 | 77 | 3,4 | 119 | 92 | -27 | -22,7 |
| Sos. ja terv.piiiri Helmi | 1 121 | 1 135 | 14 | 1,2 | 520 | 510 | -10 | -1,9 | 1 564 | 1 580 | 16 | 1,0 | 77 | 65 | -12 | -15,6 |
| Peruspalv.ky Selänne | 754 | 802 | 48 | 6,4 | 565 | 691 | 126 | 22,3 | 1 257 | 1 426 | 169 | 13,4 | 62 | 67 | 5 | 8,1 |
| Peruspalv.ky Kallio | 1 490 | 1 519 | 29 | 1,9 | 1 745 | 1 591 | -154 | -8,8 | 3 069 | 2 959 | -110 | -3,6 | 166 | 151 | -15 | -9,0 |
| Kalajoen yt-alue | 376 | 316 | -60 | -16,0 | 333 | 324 | -9 | -2,7 | 680 | 617 | -63 | -9,3 | 29 | 23 | -6 | -20,7 |
| Keski-Pohjanmaan shp | 767 | 798 | 31 | 4,0 | 48 | 58 | 10 | 20,8 | 786 | 819 | 33 | 4,2 | 29 | 37 | 8 | 27,6 |
| Kainuun shp | 1 248 | 1 192 | -56 | -4,5 | 2 | 3 | 1 | 50,0 | 1 236 | 1 179 | -57 | -4,6 | 14 | 16 | 2 | 14,3 |
| Länsi-Pohjan shp | 946 | 969 | 23 | 2,4 | 5 | 1 | -4 | -80,0 | 929 | 942 | 13 | 1,4 | 22 | 28 | 6 | 27,3 |
| Lapin shp | 1 283 | 1 333 | 50 | 3,9 | 5 | 6 | 1 | 20,0 | 1 248 | 1 294 | 46 | 3,7 | 40 | 45 | 5 | 12,5 |
| Erit.vast.al. muut shp:t yht. | 4 244 | 4 292 | 48 | 1,1 | 60 | 68 | 8 | 13,3 | 4 199 | 4 234 | 35 | 0,8 | 105 | 126 | 21 | 20,0 |
| Muut ulkokunnat | 450 | 438 | -12 | -2,7 | 40 | 37 | -3 | -7,5 | 458 | 449 | -9 | -2,0 | 32 | 26 | -6 | -18,8 |
| Muut | 734 | 891 | 157 | 21,4 | 34 | 44 | 10 | 29,4 | 748 | 891 | 143 | 19,1 | 20 | 44 | 24 | 120,0 |
| Kaikki yhteensä | 33 982 | 34 243 | 261 | 0,8 | 4 635 | 4 492 | -143 | -3,1 | 36 869 | 36 854 | -15 | 0,0 | 1 748 | 1 881 | 133 | 7,6 |

Hoitopäivien määrän muutos erikoissairaanhoidossa jäsenkunnittain tammi-syyskuussa 2015-2016





Hoitopäivät erikoissairaanhoidossa (oma toiminta; ei sis. psyk.kunt.kotien asuntolapäiviä)

Tammi-syyskuu 2015–2016

Lähde: OBERON (QlikView)

| Maksajakunta | OYS yleissairaanhoito | | | | Oulaskankaan sairaala | | | | OYS Psykiatria | | | | Visalan sairaala | | | | Yhteensä | | | |
|--------------------------------------|-----------------------|----------------|---------------|-------------|-----------------------|--------------|-------------|-------------|----------------|---------------|---------------|-------------|------------------|---------------|---------------|--------------|----------------|----------------|---------------|-------------|
| | 2015 | | 2016 | | 2015 | | 2016 | | 2015 | | 2016 | | 2015 | | 2016 | | 2015 | | 2016 | |
| | lkm | muutos % | lkm | muutos % | lkm | muutos % | lkm | muutos % | lkm | muutos % | lkm | muutos % | lkm | muutos % | lkm | muutos % | lkm | muutos % | lkm | muutos % |
| Alavieska | 469 | 564 | 95 | 20,3 | 322 | 338 | 16 | 5,0 | 9 | 0 | -9 | -100,0 | 442 | 448 | 6 | 1,4 | 1 242 | 1 350 | 108 | 8,7 |
| Haapajarvi | 1 416 | 1 627 | 211 | 14,9 | 637 | 743 | 106 | 16,6 | 92 | 50 | -42 | -45,7 | 1 346 | 1 212 | -134 | -10,0 | 3 491 | 3 632 | 141 | 4,0 |
| Haapavesi | 1 399 | 1 369 | -30 | -2,1 | 780 | 902 | 122 | 15,6 | 128 | 319 | 191 | 149,2 | 639 | 670 | 31 | 4,9 | 2 946 | 3 260 | 314 | 10,7 |
| Hailuoto | 409 | 479 | 70 | 17,1 | 0 | 5 | 5 | * | 5 | 27 | 22 | 440,0 | 0 | 0 | 0 | * | 414 | 511 | 97 | 23,4 |
| Ii | 2 936 | 2 932 | -4 | -0,1 | 12 | 9 | -3 | -25,0 | 727 | 940 | 213 | 29,3 | 273 | 475 | 202 | 74,0 | 3 948 | 4 356 | 408 | 10,3 |
| Kalajoki | 1 382 | 1 249 | -133 | -9,6 | 544 | 514 | -30 | -5,5 | 29 | 91 | 62 | 213,8 | 780 | 627 | -153 | -19,6 | 2 735 | 2 481 | -254 | -9,3 |
| Kempele | 4 443 | 3 875 | -568 | -12,8 | 40 | 33 | -7 | -17,5 | 1 372 | 1 238 | -134 | -9,8 | 434 | 255 | -179 | -41,2 | 6 289 | 5 401 | -888 | -14,1 |
| Kuusamo | 4 345 | 3 780 | -565 | -13,0 | 17 | 20 | 3 | 17,6 | 779 | 622 | -157 | -20,2 | 0 | 120 | 120 | * | 5 141 | 4 542 | -599 | -11,7 |
| Kärsämäki | 653 | 549 | -104 | -15,9 | 401 | 323 | -78 | -19,6 | 6 | 196 | 190 | 3166,7 | 187 | 333 | 146 | 78,1 | 1 247 | 1 401 | 154 | 12,3 |
| Liminka | 2 280 | 2 252 | -28 | -1,2 | 11 | 8 | -3 | -27,3 | 1 047 | 866 | -181 | -17,3 | 171 | 0 | -171 | -100,0 | 3 509 | 3 126 | -383 | -10,9 |
| Lumijoki | 511 | 577 | 66 | 12,9 | 10 | 12 | 2 | 20,0 | 165 | 49 | -116 | -70,3 | 13 | 0 | -13 | -100,0 | 699 | 638 | -61 | -8,7 |
| Merijärvi | 311 | 110 | -201 | -64,6 | 167 | 190 | 23 | 13,8 | 0 | 0 | 0 | * | 341 | 212 | -129 | -37,8 | 819 | 512 | -307 | -37,5 |
| Muhos | 2 356 | 2 317 | -39 | -1,7 | 24 | 27 | 3 | 12,5 | 633 | 767 | 134 | 21,2 | 546 | 548 | 2 | 0,4 | 3 559 | 3 659 | 100 | 2,8 |
| Nivala | 1 823 | 1 693 | -130 | -7,1 | 1 360 | 1 101 | -259 | -19,0 | 110 | 143 | 33 | 30,0 | 1 452 | 1 105 | -347 | -23,9 | 4 745 | 4 042 | -703 | -14,8 |
| Oulainen | 1 513 | 1 659 | 146 | 9,6 | 999 | 1 044 | 45 | 4,5 | 284 | 544 | 260 | 91,5 | 1 161 | 665 | -496 | -42,7 | 3 957 | 3 912 | -45 | -1,1 |
| Oulu | 51 746 | 51 532 | -214 | -0,4 | 392 | 343 | -49 | -12,5 | 21 065 | 19 498 | -1 567 | -7,4 | 1 950 | 2 250 | 300 | 15,4 | 75 153 | 73 623 | -1 530 | -2,0 |
| Pudasjärvi | 3 139 | 3 174 | 35 | 1,1 | 47 | 17 | -30 | -63,8 | 657 | 591 | -66 | -10,0 | 273 | 274 | 1 | 0,4 | 4 116 | 4 056 | -60 | -1,5 |
| Pyhäjoki | 755 | 840 | 85 | 11,3 | 95 | 76 | -19 | -20,0 | 106 | 215 | 109 | 102,8 | 179 | 0 | -179 | -100,0 | 1 135 | 1 131 | -4 | -0,4 |
| Pyhäjärvi | 1 327 | 1 496 | 169 | 12,7 | 506 | 623 | 117 | 23,1 | 132 | 152 | 20 | 15,2 | 564 | 404 | -160 | -28,4 | 2 529 | 2 675 | 146 | 5,8 |
| Pyhäntä | 456 | 309 | -147 | -32,2 | 44 | 30 | -14 | -31,8 | 136 | 120 | -16 | -11,8 | 42 | 62 | 20 | 47,6 | 678 | 521 | -157 | -23,2 |
| Raahe | 4 532 | 5 309 | 777 | 17,1 | 762 | 687 | -75 | -9,8 | 1 812 | 1 484 | -328 | -18,1 | 1 246 | 1 494 | 248 | 19,9 | 8 352 | 8 974 | 622 | 7,4 |
| Sievi | 927 | 1 053 | 126 | 13,6 | 489 | 493 | 4 | 0,8 | 68 | 42 | -26 | -38,2 | 772 | 859 | 87 | 11,3 | 2 256 | 2 447 | 191 | 8,5 |
| Siikajoki | 1 300 | 1 190 | -110 | -8,5 | 147 | 106 | -41 | -27,9 | 157 | 103 | -54 | -34,4 | 12 | 23 | 11 | 91,7 | 1 616 | 1 422 | -194 | -12,0 |
| Siikalatva | 2 108 | 2 124 | 16 | 0,8 | 239 | 184 | -55 | -23,0 | 558 | 569 | 11 | 2,0 | 269 | 155 | -114 | -42,4 | 3 174 | 3 032 | -142 | -4,5 |
| Taivalkoski | 1 156 | 846 | -310 | -26,8 | 18 | 12 | -6 | -33,3 | 380 | 140 | -240 | -63,2 | 4 | 4 | 0 | 0,0 | 1 558 | 1 002 | -556 | -35,7 |
| Tyrnävä | 1 878 | 2 012 | 134 | 7,1 | 18 | 9 | -9 | -50,0 | 556 | 329 | -227 | -40,8 | 0 | 0 | 0 | * | 2 452 | 2 350 | -102 | -4,2 |
| Utajärvi | 1 072 | 824 | -248 | -23,1 | 3 | 2 | -1 | -33,3 | 178 | 313 | 135 | 75,8 | 0 | 3 | 3 | * | 1 253 | 1 142 | -111 | -8,9 |
| Vaala | 1 317 | 1 411 | 94 | 7,1 | 14 | 28 | 14 | 100,0 | 194 | 166 | -28 | -14,4 | 273 | 274 | 1 | 0,4 | 1 798 | 1 879 | 81 | 4,5 |
| Ylivieska | 2 981 | 2 360 | -621 | -20,8 | 1 515 | 1 477 | -38 | -2,5 | 202 | 450 | 248 | 122,8 | 2 175 | 929 | -1 246 | -57,3 | 6 873 | 5 216 | -1 657 | -24,1 |
| Jäsenkunnat | 100 940 | 99 512 | -1 428 | -1,4 | 9 613 | 9 356 | -257 | -2,7 | 31 587 | 30 024 | -1 563 | -4,9 | 15 544 | 13 401 | -2 143 | -13,8 | 157 684 | 152 293 | -5 391 | -3,4 |
| Oulunkaaren ky | 8 464 | 8 341 | -123 | -1,5 | 76 | 56 | -20 | -26,3 | 1 756 | 2 010 | 254 | 14,5 | 819 | 1 026 | 207 | 25,3 | 11 115 | 11 433 | 318 | 2,9 |
| Raahen seudun hyvinvointiky | 6 587 | 7 339 | 752 | 11,4 | 1 004 | 869 | -135 | -13,4 | 2 075 | 1 802 | -273 | -13,2 | 1 437 | 1 517 | 80 | 5,6 | 11 103 | 11 527 | 424 | 3,8 |
| Sos. ja terv.piiri Helmi | 3 963 | 3 802 | -161 | -4,1 | 1 063 | 1 116 | 53 | 5,0 | 822 | 1 008 | 186 | 22,6 | 950 | 887 | -63 | -6,6 | 6 798 | 6 813 | 15 | 0,2 |
| Peruspalv.ky Selänne | 3 396 | 3 123 | -273 | -8,0 | 1 544 | 1 366 | -178 | -11,5 | 230 | 202 | -28 | -12,2 | 2 097 | 1 616 | -481 | -22,9 | 7 267 | 6 307 | -960 | -13,2 |
| Peruspalv.ky Kallio | 6 200 | 5 670 | -530 | -8,5 | 3 686 | 3 409 | -277 | -7,5 | 3 899 | 635 | 246 | 63,2 | 4 841 | 3 341 | -1 500 | -31,0 | 15 116 | 13 055 | -2 061 | -13,6 |
| Kalajoen yt-alue | 1 693 | 1 359 | -334 | -19,7 | 711 | 704 | -7 | -1,0 | 29 | 91 | 62 | 213,8 | 1 121 | 839 | -282 | -25,2 | 3 554 | 2 993 | -561 | -15,8 |
| Keski-Pohjanmaan shp | 3 565 | 4 132 | 567 | 15,9 | 53 | 63 | 10 | 18,9 | 33 | 93 | 60 | 181,8 | 4 480 | 3 924 | -556 | -12,4 | 8 131 | 8 212 | 81 | 1,0 |
| Kainuun shp | 6 115 | 5 368 | -747 | -12,2 | 3 | 4 | 1 | 33,3 | 225 | 467 | 242 | 107,6 | 0 | 0 | 0 | * | 6 343 | 5 839 | -504 | -7,9 |
| Länsi-Pohjan shp | 4 609 | 4 621 | 12 | 0,3 | 6 | 1 | -5 | -83,3 | 277 | 432 | 155 | 56,0 | 0 | 0 | 0 | * | 4 892 | 5 054 | 162 | 3,3 |
| Lapin shp | 6 300 | 7 124 | 824 | 13,1 | 15 | 14 | -1 | -6,7 | 962 | 960 | -2 | -0,2 | 0 | 0 | 0 | * | 7 277 | 8 098 | 821 | 11,3 |
| Erit.vast.al. muut shp:t yht. | 20 589 | 21 245 | 656 | 3,2 | 77 | 82 | 5 | 6,5 | 1 497 | 1 952 | 455 | 30,4 | 4 480 | 3 924 | -556 | -12,4 | 26 643 | 27 203 | 560 | 2,1 |
| Muut ulkokunnat | 1 523 | 1 694 | 171 | 11,2 | 83 | 84 | 1 | 1,2 | 174 | 280 | 106 | 60,9 | 0 | 0 | 0 | * | 1 780 | 2 058 | 278 | 15,6 |
| Muut | 3 585 | 4 433 | 848 | 23,7 | 104 | 123 | 19 | 18,3 | 339 | 424 | 85 | 25,1 | 0 | 0 | 0 | * | 4 028 | 4 980 | 952 | 23,6 |
| Kaikki yhteensä | 126 637 | 126 884 | 247 | 0,2 | 9 877 | 9 645 | -232 | -2,3 | 33 597 | 32 680 | -917 | -2,7 | 20 024 | 17 325 | -2 699 | -13,5 | 190 135 | 186 534 | -3 601 | -1,9 |



Hoitopäivät erikoissairaanhoidossa (oma toiminta; ei sis. psyk.kunt.kotien asuntolapäiviä)

Tammi-syyskuu 2015–2016

Lähde: OBERON (QlikView)

| | OYS yhteensä | | | | Oulaskangas-Visala | | | | Yleissairaanhoito | | | | Psykiatriset sairaalat | | | |
|--------------------------------------|----------------|----------------|---------------|-------------|--------------------|---------------|---------------|--------------|-------------------|----------------|---------------|-------------|------------------------|---------------|---------------|-------------|
| | 2015 | 2016 | muutos lkm | muutos % | 2015 | 2016 | muutos lkm | muutos % | 2015 | 2016 | muutos lkm | muutos % | 2015 | 2016 | muutos lkm | muutos % |
| Alavieska | 478 | 564 | 86 | 18,0 | 764 | 786 | 22 | 2,9 | 791 | 902 | 111 | 14,0 | 451 | 448 | -3 | -0,7 |
| Haapajärvi | 1 508 | 1 677 | 169 | 11,2 | 1 983 | 1 955 | -28 | -1,4 | 2 053 | 2 370 | 317 | 15,4 | 1 438 | 1 262 | -176 | -12,2 |
| Haapavesi | 1 527 | 1 688 | 161 | 10,5 | 1 419 | 1 572 | 153 | 10,8 | 2 179 | 2 271 | 92 | 4,2 | 767 | 989 | 222 | 28,9 |
| Hailuoto | 414 | 506 | 92 | 22,2 | 0 | 5 | 5 | * | 409 | 484 | 75 | 18,3 | 5 | 27 | 22 | 440,0 |
| Ii | 3 663 | 3 872 | 209 | 5,7 | 285 | 484 | 199 | 69,8 | 2 948 | 2 941 | -7 | -0,2 | 1 000 | 1 415 | 415 | 41,5 |
| Kalajoki | 1 411 | 1 340 | -71 | -5,0 | 1 324 | 1 141 | -183 | -13,8 | 1 926 | 1 763 | -163 | -8,5 | 809 | 718 | -91 | -11,2 |
| Kempele | 5 815 | 5 113 | -702 | -12,1 | 474 | 288 | -186 | -39,2 | 4 483 | 3 908 | -575 | -12,8 | 1 806 | 1 493 | -313 | -17,3 |
| Kuusamo | 5 124 | 4 402 | -722 | -14,1 | 17 | 140 | 123 | 723,5 | 4 362 | 3 800 | -562 | -12,9 | 779 | 742 | -37 | -4,7 |
| Kärsämäki | 659 | 745 | 86 | 13,1 | 588 | 656 | 68 | 11,6 | 1 054 | 872 | -182 | -17,3 | 193 | 529 | 336 | 174,1 |
| Liminka | 3 327 | 3 118 | -209 | -6,3 | 182 | 8 | -174 | -95,6 | 2 291 | 2 260 | -31 | -1,4 | 1 218 | 866 | -352 | -28,9 |
| Lumijoki | 676 | 626 | -50 | -7,4 | 23 | 12 | -11 | -47,8 | 521 | 589 | 68 | 13,1 | 178 | 49 | -129 | -72,5 |
| Merijärvi | 311 | 110 | -201 | -64,6 | 508 | 402 | -106 | -20,9 | 478 | 300 | -178 | -37,2 | 341 | 212 | -129 | -37,8 |
| Muhos | 2 989 | 3 084 | 95 | 3,2 | 570 | 575 | 5 | 0,9 | 2 380 | 2 344 | -36 | -1,5 | 1 179 | 1 315 | 136 | 11,5 |
| Nivala | 1 933 | 1 836 | -97 | -5,0 | 2 812 | 2 206 | -606 | -21,6 | 3 183 | 2 794 | -389 | -12,2 | 1 562 | 1 248 | -314 | -20,1 |
| Oulainen | 1 797 | 2 203 | 406 | 22,6 | 2 160 | 1 709 | -451 | -20,9 | 2 512 | 2 703 | 191 | 7,6 | 1 445 | 1 209 | -236 | -16,3 |
| Oulu | 72 811 | 71 030 | -1 781 | -2,4 | 2 342 | 2 593 | 251 | 10,7 | 52 138 | 51 875 | -263 | -0,5 | 23 015 | 21 748 | -1 267 | -5,5 |
| Pudasjärvi | 3 796 | 3 765 | -31 | -0,8 | 320 | 291 | -29 | -9,1 | 3 186 | 3 191 | 5 | 0,2 | 930 | 865 | -65 | -7,0 |
| Pyhäjoki | 861 | 1 055 | 194 | 22,5 | 274 | 76 | -198 | -72,3 | 850 | 916 | 66 | 7,8 | 285 | 215 | -70 | -24,6 |
| Pyhäjärvi | 1 459 | 1 648 | 189 | 13,0 | 1 070 | 1 027 | -43 | -4,0 | 1 833 | 2 119 | 286 | 15,6 | 696 | 556 | -140 | -20,1 |
| Pyhäntä | 592 | 429 | -163 | -27,5 | 86 | 92 | 6 | 7,0 | 500 | 339 | -161 | -32,2 | 178 | 182 | 4 | 2,2 |
| Raahe | 6 344 | 6 793 | 449 | 7,1 | 2 008 | 2 181 | 173 | 8,6 | 5 294 | 5 996 | 702 | 13,3 | 3 058 | 2 978 | -80 | -2,6 |
| Sievi | 995 | 1 095 | 100 | 10,1 | 1 261 | 1 352 | 91 | 7,2 | 1 416 | 1 546 | 130 | 9,2 | 840 | 901 | 61 | 7,3 |
| Siikajoki | 1 457 | 1 293 | -164 | -11,3 | 159 | 129 | -30 | -18,9 | 1 447 | 1 296 | -151 | -10,4 | 169 | 126 | -43 | -25,4 |
| Siikalatva | 2 666 | 2 693 | 27 | 1,0 | 508 | 339 | -169 | -33,3 | 2 347 | 2 308 | -39 | -1,7 | 827 | 724 | -103 | -12,5 |
| Taivalkoski | 1 536 | 986 | -550 | -35,8 | 22 | 16 | -6 | -27,3 | 1 174 | 858 | -316 | -26,9 | 384 | 144 | -240 | -62,5 |
| Tyrnävä | 2 434 | 2 341 | -93 | -3,8 | 18 | 9 | -9 | -50,0 | 1 896 | 2 021 | 125 | 6,6 | 556 | 329 | -227 | -40,8 |
| Utajärvi | 1 250 | 1 137 | -113 | -9,0 | 3 | 5 | 2 | 66,7 | 1 075 | 826 | -249 | -23,2 | 178 | 316 | 138 | 77,5 |
| Vaala | 1 511 | 1 577 | 66 | 4,4 | 287 | 302 | 15 | 5,2 | 1 331 | 1 439 | 108 | 8,1 | 467 | 440 | -27 | -5,8 |
| Ylivieska | 3 183 | 2 810 | -373 | -11,7 | 3 690 | 2 406 | -1 284 | -34,8 | 4 496 | 3 837 | -659 | -14,7 | 2 377 | 1 379 | -998 | -42,0 |
| PPSHP:n jäsenk. yht. | 132 527 | 129 536 | -2 991 | -2,3 | 25 157 | 22 757 | -2 400 | -9,5 | 110 553 | 108 868 | -1 685 | -1,5 | 47 131 | 43 425 | -3 706 | -7,9 |
| Oulunkaaren ky | 10 220 | 10 351 | 131 | 1,3 | 895 | 1 082 | 187 | 20,9 | 8 540 | 8 397 | -143 | -1,7 | 2 575 | 3 036 | 461 | 17,9 |
| Raahen seudun hyvinvointiky | 8 662 | 9 141 | 479 | 5,5 | 2 441 | 2 386 | -55 | -2,3 | 7 591 | 8 208 | 617 | 8,1 | 3 512 | 3 319 | -193 | -5,5 |
| Sos. ja terv.piiri Helmi | 4 785 | 4 810 | 25 | 0,5 | 2 013 | 2 003 | -10 | -0,5 | 5 026 | 4 918 | -108 | -2,1 | 1 772 | 1 895 | 123 | 6,9 |
| Peruspalv.ky Selänne | 3 626 | 3 325 | -301 | -8,3 | 3 641 | 3 638 | -3 | -0,1 | 4 940 | 4 489 | -451 | -9,1 | 2 327 | 1 818 | -509 | -21,9 |
| Peruspalv.ky Kallio | 6 589 | 6 305 | -284 | -4,3 | 8 527 | 6 750 | -1 777 | -20,8 | 9 886 | 9 079 | -807 | -8,2 | 5 230 | 3 976 | -1 254 | -24,0 |
| Kalajoen yt-alue | 1 722 | 1 450 | -272 | -15,8 | 1 832 | 1 543 | -289 | -15,8 | 2 404 | 2 063 | -341 | -14,2 | 1 150 | 930 | -220 | -19,1 |
| Keski-Pohjanmaan shp | 3 598 | 4 225 | 627 | 17,4 | 4 533 | 3 987 | -546 | -12,0 | 3 618 | 4 195 | 577 | 15,9 | 4 513 | 4 017 | -496 | -11,0 |
| Kainuun shp | 6 340 | 5 835 | -505 | -8,0 | 3 | 4 | 1 | 33,3 | 6 118 | 5 372 | -746 | -12,2 | 225 | 467 | 242 | 107,6 |
| Länsi-Pohjan shp | 4 886 | 5 053 | 167 | 3,4 | 6 | 1 | -5 | -83,3 | 4 615 | 4 622 | 7 | 0,2 | 277 | 432 | 155 | 56,0 |
| Lapin shp | 7 262 | 8 084 | 822 | 11,3 | 15 | 14 | -1 | -6,7 | 6 315 | 7 138 | 823 | 13,0 | 962 | 960 | -2 | -0,2 |
| Erit.vast.al. muut shp:t yht. | 22 086 | 23 197 | 1 111 | 5,0 | 4 557 | 4 006 | -551 | -12,1 | 20 666 | 21 327 | 661 | 3,2 | 5 977 | 5 876 | -101 | -1,7 |
| Muut ulkokunnat | 1 697 | 1 974 | 277 | 16,3 | 83 | 84 | 1 | 1,2 | 1 606 | 1 778 | 172 | 10,7 | 174 | 280 | 106 | 60,9 |
| Muut | 3 924 | 4 857 | 933 | 23,8 | 104 | 123 | 19 | 18,3 | 3 689 | 4 556 | 867 | 23,5 | 339 | 424 | 85 | 25,1 |
| Kaikki yhteensä | 160 234 | 159 564 | -670 | -0,4 | 29 901 | 26 970 | -2 931 | -9,8 | 136 514 | 136 529 | 15 | 0,0 | 53 621 | 50 005 | -3 616 | -6,7 |



Psykiatrian päiväsairaanhoidokäynnit ja kuntoutuskotien asuntolapäivät (oma toiminta)

Tammi-syyskuu 2015–2016

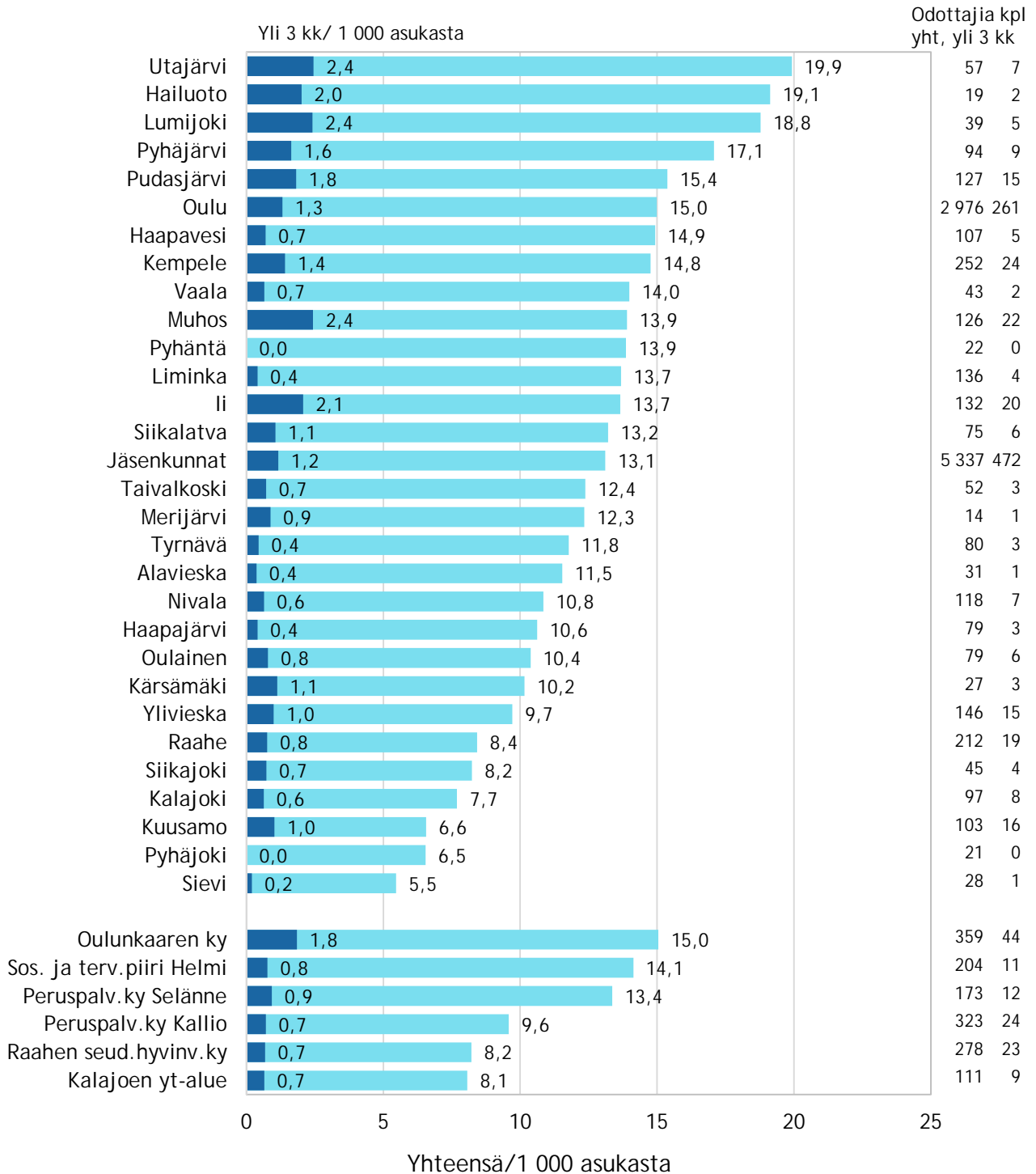
Lähde: OBERON (QlikView)

| Maksajakunta | Päiväsairaanhoidokäynnit | | | | Visalan sairaala | | | | Yhteensä | | | | | |
|--------------------------------------|--------------------------|--------------|-----------|-------------|------------------|-----------|------------|--------------|--------------|--------------|-----------|-------------|--------------|--------------|
| | OYS Psykiatria | | muutos | | 2015 | | muutos | | 2015 | | muutos | | 2015 | |
| | 2015 | 2016 | lkm | % | 2015 | 2016 | lkm | % | 2015 | 2016 | lkm | % | 2015 | 2016 |
| Alavieska | 0 | 0 | 0 | * | 0 | 0 | 0 | * | 0 | 0 | 0 | * | 0 | 0 |
| Haapajärvi | 49 | 22 | -27 | -55,1 | 0 | 0 | 0 | * | 49 | 22 | -27 | -55,1 | 0 | 0 |
| Haapavesi | 25 | 0 | -25 | -100,0 | 0 | 0 | 0 | * | 25 | 0 | -25 | -100,0 | 0 | 0 |
| Hailuoto | 23 | 0 | -23 | -100,0 | 0 | 0 | 0 | * | 23 | 0 | -23 | -100,0 | 0 | 0 |
| Ii | 52 | 127 | 75 | 144,2 | 0 | 0 | 0 | * | 52 | 127 | 75 | 144,2 | 0 | 0 |
| Kalajoki | 33 | 0 | -33 | -100,0 | 0 | 0 | 0 | * | 33 | 0 | -33 | -100,0 | 0 | 0 |
| Kempele | 148 | 170 | 22 | 14,9 | 0 | 0 | 0 | * | 148 | 170 | 22 | 14,9 | 0 | 0 |
| Kuusamo | 42 | 0 | -42 | -100,0 | 0 | 0 | 0 | * | 42 | 0 | -42 | -100,0 | 0 | 0 |
| Kärsämäki | 0 | 0 | 0 | * | 0 | 0 | 0 | * | 0 | 0 | 0 | * | 0 | 0 |
| Liminka | 142 | 107 | -35 | -24,6 | 0 | 0 | 0 | * | 142 | 107 | -35 | -24,6 | 0 | 0 |
| Lumijoki | 0 | 0 | 0 | * | 0 | 0 | 0 | * | 0 | 0 | 0 | * | 0 | 0 |
| Merijärvi | 0 | 0 | 0 | * | 0 | 0 | 0 | * | 0 | 0 | 0 | * | 0 | 0 |
| Muhos | 52 | 45 | -7 | -13,5 | 0 | 0 | 0 | * | 52 | 45 | -7 | -13,5 | 0 | 0 |
| Nivala | 0 | 0 | 0 | * | 0 | 0 | 0 | * | 0 | 0 | 0 | * | 0 | 0 |
| Oulainen | 25 | 0 | -25 | -100,0 | 0 | 0 | 0 | * | 25 | 0 | -25 | -100,0 | 0 | 0 |
| Oulu | 1 840 | 1 807 | -33 | -1,8 | 0 | 0 | 0 | * | 1 840 | 1 807 | -33 | -1,8 | 0 | 0 |
| Pudasjärvi | 0 | 52 | 52 | * | 0 | 0 | 0 | * | 0 | 52 | 52 | * | 0 | 0 |
| Pyhäjoki | 0 | 0 | 0 | * | 0 | 0 | 0 | * | 0 | 0 | 0 | * | 0 | 0 |
| Pyhäjärvi | 0 | 0 | 0 | * | 0 | 0 | 0 | * | 0 | 0 | 0 | * | 0 | 0 |
| Pyhäntä | 0 | 0 | 0 | * | 0 | 0 | 0 | * | 0 | 0 | 0 | * | 0 | 0 |
| Raahe | 32 | 131 | 99 | 309,4 | 0 | 0 | 0 | * | 32 | 131 | 99 | 309,4 | 0 | 0 |
| Sievi | 0 | 0 | 0 | * | 1 | 0 | -1 | -100,0 | 1 | 0 | -1 | -100,0 | 0 | 0 |
| Siikajoki | 32 | 37 | 5 | 15,6 | 0 | 0 | 0 | * | 32 | 37 | 5 | 15,6 | 0 | 0 |
| Siikalatva | 22 | 0 | -22 | -100,0 | 0 | 0 | 0 | * | 22 | 0 | -22 | -100,0 | 0 | 0 |
| Taivalkoski | 16 | 0 | -16 | -100,0 | 0 | 0 | 0 | * | 16 | 0 | -16 | -100,0 | 0 | 0 |
| Tyrnävä | 0 | 62 | 62 | * | 0 | 0 | 0 | * | 0 | 62 | 62 | * | 0 | 0 |
| Utajärvi | 7 | 4 | -3 | -42,9 | 0 | 0 | 0 | * | 7 | 4 | -3 | -42,9 | 0 | 0 |
| Vaala | 0 | 17 | 17 | * | 0 | 0 | 0 | * | 0 | 17 | 17 | * | 0 | 0 |
| Ylivieska | 26 | 0 | -26 | -100,0 | 48 | 34 | -14 | -29,2 | 74 | 34 | -40 | -54,1 | 0 | 0 |
| Jäsenkunnat | 2 566 | 2 581 | 15 | 0,6 | 49 | 34 | -15 | -30,6 | 2 615 | 2 615 | 0 | 0,0 | 1 404 | 1 097 |
| Oulunkaaren ky | 59 | 200 | 141 | 239,0 | 0 | 0 | 0 | * | 59 | 200 | 141 | 239,0 | 0 | 0 |
| Raahen seudun hyvinvointiky | 64 | 168 | 104 | 162,5 | 0 | 0 | 0 | * | 64 | 168 | 104 | 162,5 | 273 | 273 |
| Sos. ja terv.piiri Helmi | 47 | 0 | -47 | -100,0 | 0 | 0 | 0 | * | 47 | 0 | -47 | -100,0 | 0 | 0 |
| Peruspalv.ky Selänne | 49 | 22 | -27 | -55,1 | 0 | 0 | 0 | * | 49 | 22 | -27 | -55,1 | 273 | 0 |
| Peruspalv.ky Kallio | 26 | 0 | -26 | -100,0 | 49 | 34 | -15 | -30,6 | 75 | 34 | -41 | -54,7 | 665 | 513 |
| Kalajoen yt-alue | 33 | 0 | -33 | -100,0 | 0 | 0 | 0 | * | 33 | 0 | -33 | -100,0 | 193 | 244 |
| Keski-Pohjanmaan shp | 0 | 0 | 0 | * | 0 | 0 | 0 | * | 0 | 0 | 0 | * | 0 | 0 |
| Kainuun shp | 0 | 30 | 30 | * | 0 | 0 | 0 | * | 0 | 30 | 30 | * | 0 | 0 |
| Länsi-Pohjan shp | 0 | 0 | 0 | * | 0 | 0 | 0 | * | 0 | 0 | 0 | * | 0 | 0 |
| Lapin shp | 17 | 0 | -17 | -100,0 | 0 | 0 | 0 | * | 17 | 0 | -17 | -100,0 | 0 | 0 |
| Erit.vast.al. muut shp:t yht. | 17 | 30 | 13 | 76,5 | 0 | 0 | 0 | * | 17 | 30 | 13 | 76,5 | 0 | 0 |
| Muut ulkokunnat | 0 | 0 | 0 | * | 0 | 0 | 0 | * | 0 | 0 | 0 | * | 0 | 0 |
| Muut | 16 | 0 | 0 | 0,0 | 0 | 0 | 0 | * | 16 | 0 | 0 | 0,0 | 0 | 0 |
| Kaikki yhteensä | 2 599 | 2 611 | 12 | 0,5 | 49 | 34 | -15 | -30,6 | 2 648 | 2 645 | -3 | -0,1 | 1 404 | 1 097 |

| Kuntoutuskotien asuntolapäivät | | | | |
|--------------------------------|--------------|-------------|--------------|--|
| Visalan sairaala | | muutos | | |
| 2015 | 2016 | lkm | % | |
| 0 | 0 | 0 | * | |
| 273 | 0 | -273 | -100,0 | |
| 0 | 0 | 0 | * | |
| 0 | 0 | 0 | * | |
| 0 | 0 | 0 | * | |
| 193 | 244 | 51 | 26,4 | |
| 0 | 0 | 0 | * | |
| 0 | 0 | 0 | * | |
| 0 | 0 | 0 | * | |
| 0 | 0 | 0 | * | |
| 0 | 0 | 0 | * | |
| 0 | 0 | 0 | * | |
| 381 | 393 | 12 | 3,1 | |
| 0 | 67 | 67 | * | |
| 0 | 0 | 0 | * | |
| 0 | 0 | 0 | * | |
| 0 | 0 | 0 | * | |
| 0 | 0 | 0 | * | |
| 273 | 273 | 0 | 0,0 | |
| 0 | 0 | 0 | * | |
| 0 | 0 | 0 | * | |
| 0 | 0 | 0 | * | |
| 0 | 0 | 0 | * | |
| 0 | 0 | 0 | * | |
| 284 | 120 | -164 | -57,7 | |
| 1 404 | 1 097 | -307 | -21,9 | |
| 0 | 0 | 0 | * | |
| 273 | 273 | 0 | 0,0 | |
| 0 | 0 | 0 | * | |
| 273 | 0 | -273 | -100,0 | |
| 665 | 513 | -152 | -22,9 | |
| 193 | 244 | 51 | 26,4 | |
| 0 | 0 | 0 | * | |
| 0 | 0 | 0 | * | |
| 0 | 0 | 0 | * | |
| 0 | 0 | 0 | * | |
| 0 | 0 | 0 | * | |
| 0 | 0 | 0 | * | |
| 0 | 0 | 0 | * | |
| 1 404 | 1 097 | -307 | -21,9 | |

Hoidon tarpeen arviointia odottavat ja yli 3 kk odottaneet, tilanne 30.9.2016

Hoitotakuun piiriin kuuluvat odottajat erikoissairaanhoidossa





Hoidon tarpeen arviointia odottavat potilaat erikoissairaanhoidossa (hoitotakuu)

Tilanne 30.9.2016

Lähde: OBERON

| | OYS yleissairaanhoito | | Oulaskankaan sairaala | | OYS Psykiatria | | Visalan sairaala | | SHP yhteensä | | | | |
|---------------------------------------|-----------------------------|---------------------------|-----------------------------|---------------------------|-----------------------------|---------------------------|-----------------------------|---------------------------|-----------------------------|---------------------------|---------------------------|---------------------------------|--|
| | Odott. Yht. (hoitotakuu) | joista yli 3 kk odott. | Odott. Yht. (hoitotakuu) | joista yli 3 kk odott. | Odott. Yht. (hoitotakuu) | joista yli 3 kk odott. | Odott. Yht. (hoitotakuu) | joista yli 3 kk odott. | Odott. Yht. (hoitotakuu) | joista yli 3 kk odott. | Odott. yht. / 1000 as. | yli 6 kk odott./ 1000 as. | |
| Kotikunta | | | | | | | | | | | | | |
| Alavieska | 16 | 1 | 15 | 0 | 0 | 0 | 0 | 0 | 31 | 1 | 11,5 | 0,4 | |
| Haapajärvi | 57 | 3 | 22 | 0 | 0 | 0 | 0 | 0 | 79 | 3 | 10,6 | 0,4 | |
| Haapavesi | 67 | 5 | 40 | 0 | 0 | 0 | 0 | 0 | 107 | 5 | 14,9 | 0,7 | |
| Hailuoto | 19 | 2 | 0 | 0 | 0 | 0 | 0 | 0 | 19 | 2 | 19,1 | 2,0 | |
| Ii | 131 | 20 | 0 | 0 | 1 | 0 | 0 | 0 | 132 | 20 | 13,7 | 2,1 | |
| Kalajoki | 63 | 8 | 32 | 0 | 2 | 0 | 0 | 0 | 97 | 8 | 7,7 | 0,6 | |
| Kempele | 251 | 24 | 0 | 0 | 1 | 0 | 0 | 0 | 252 | 24 | 14,8 | 1,4 | |
| Kuusamo | 103 | 16 | 0 | 0 | 0 | 0 | 0 | 0 | 103 | 16 | 6,6 | 1,0 | |
| Kärsämäki | 17 | 3 | 10 | 0 | 0 | 0 | 0 | 0 | 27 | 3 | 10,2 | 1,1 | |
| Liminka | 135 | 4 | 0 | 0 | 1 | 0 | 0 | 0 | 136 | 4 | 13,7 | 0,4 | |
| Lumijoki | 39 | 5 | 0 | 0 | 0 | 0 | 0 | 0 | 39 | 5 | 18,8 | 2,4 | |
| Merijärvi | 6 | 1 | 8 | 0 | 0 | 0 | 0 | 0 | 14 | 1 | 12,3 | 0,9 | |
| Muhos | 126 | 22 | 0 | 0 | 0 | 0 | 0 | 0 | 126 | 22 | 13,9 | 2,4 | |
| Nivala | 65 | 6 | 52 | 1 | 1 | 0 | 0 | 0 | 118 | 7 | 10,8 | 0,6 | |
| Oulainen | 39 | 4 | 40 | 2 | 0 | 0 | 0 | 0 | 79 | 6 | 10,4 | 0,8 | |
| Oulu | 2 951 | 260 | 2 | 0 | 23 | 1 | 0 | 0 | 2 976 | 261 | 15,0 | 1,3 | |
| Pudasjärvi | 127 | 15 | 0 | 0 | 0 | 0 | 0 | 0 | 127 | 15 | 15,4 | 1,8 | |
| Pyhäjoki | 20 | 0 | 1 | 0 | 0 | 0 | 0 | 0 | 21 | 0 | 6,5 | 0,0 | |
| Pyhäjärvi | 65 | 9 | 28 | 0 | 1 | 0 | 0 | 0 | 94 | 9 | 17,1 | 1,6 | |
| Pyhäntä | 18 | 0 | 4 | 0 | 0 | 0 | 0 | 0 | 22 | 0 | 13,9 | 0,0 | |
| Raahе | 190 | 18 | 22 | 1 | 0 | 0 | 0 | 0 | 212 | 19 | 8,4 | 0,8 | |
| Sievi | 15 | 1 | 12 | 0 | 1 | 0 | 0 | 0 | 28 | 1 | 5,5 | 0,2 | |
| Siikajoki | 44 | 4 | 1 | 0 | 0 | 0 | 0 | 0 | 45 | 4 | 8,2 | 0,7 | |
| Siikalatva | 62 | 6 | 13 | 0 | 0 | 0 | 0 | 0 | 75 | 6 | 13,2 | 1,1 | |
| Taivalkoski | 52 | 3 | 0 | 0 | 0 | 0 | 0 | 0 | 52 | 3 | 12,4 | 0,7 | |
| Tyrnävä | 79 | 3 | 0 | 0 | 1 | 0 | 0 | 0 | 80 | 3 | 11,8 | 0,4 | |
| Utajärvi | 57 | 7 | 0 | 0 | 0 | 0 | 0 | 0 | 57 | 7 | 19,9 | 2,4 | |
| Vaala | 43 | 2 | 0 | 0 | 0 | 0 | 0 | 0 | 43 | 2 | 14,0 | 0,7 | |
| Ylivieska | 95 | 13 | 50 | 1 | 1 | 1 | 0 | 0 | 146 | 15 | 9,7 | 1,0 | |
| Jäsenkunnat | 4 952 | 465 | 352 | 5 | 33 | 2 | 0 | 0 | 5 337 | 472 | 13,1 | 1,2 | |
| Oulunkaaren ky | 358 | 44 | 0 | 0 | 1 | 0 | 0 | 0 | 359 | 44 | 15,0 | 1,8 | |
| Raahen seudun hyvinvointiky | 254 | 22 | 24 | 1 | 0 | 0 | 0 | 0 | 278 | 23 | 8,2 | 0,7 | |
| Sos. ja terv.piiiri Helmi | 147 | 11 | 57 | 0 | 0 | 0 | 0 | 0 | 204 | 11 | 14,1 | 0,8 | |
| Peruspalv.ky Selänne | 122 | 12 | 50 | 0 | 1 | 0 | 0 | 0 | 173 | 12 | 13,4 | 0,9 | |
| Peruspalv.ky Kallio | 191 | 21 | 129 | 2 | 3 | 1 | 0 | 0 | 323 | 24 | 9,6 | 0,7 | |
| Kalajoen yt-alue | 69 | 9 | 40 | 0 | 2 | 0 | 0 | 0 | 111 | 9 | 8,1 | 0,7 | |
| Keski-Pohjanmaan shp | 75 | 16 | 4 | 0 | 0 | 0 | 0 | 0 | 79 | 16 | | | |
| Kainuun shp | 104 | 24 | 0 | 0 | 2 | 0 | 0 | 0 | 106 | 24 | | | |
| Länsi-Pohjan shp | 74 | 6 | 0 | 0 | 1 | 0 | 0 | 0 | 75 | 6 | | | |
| Lapin shp | 86 | 20 | 0 | 0 | 1 | 1 | 0 | 0 | 87 | 21 | | | |
| Erit.vast.a.l. muut shp:t yht. | 339 | 66 | 4 | 0 | 4 | 1 | 0 | 0 | 347 | 67 | | | |
| Muut | 46 | 3 | 0 | 0 | 0 | 0 | 0 | 0 | 46 | 3 | | | |
| Kaikki yhteensä | 5 337 | 534 | 356 | 5 | 37 | 3 | 0 | 0 | 5 730 | 542 | | | |



Hoidon tarpeen arviointia odottavat potilaat erikoissairaanhoidossa (hoitotakuu)

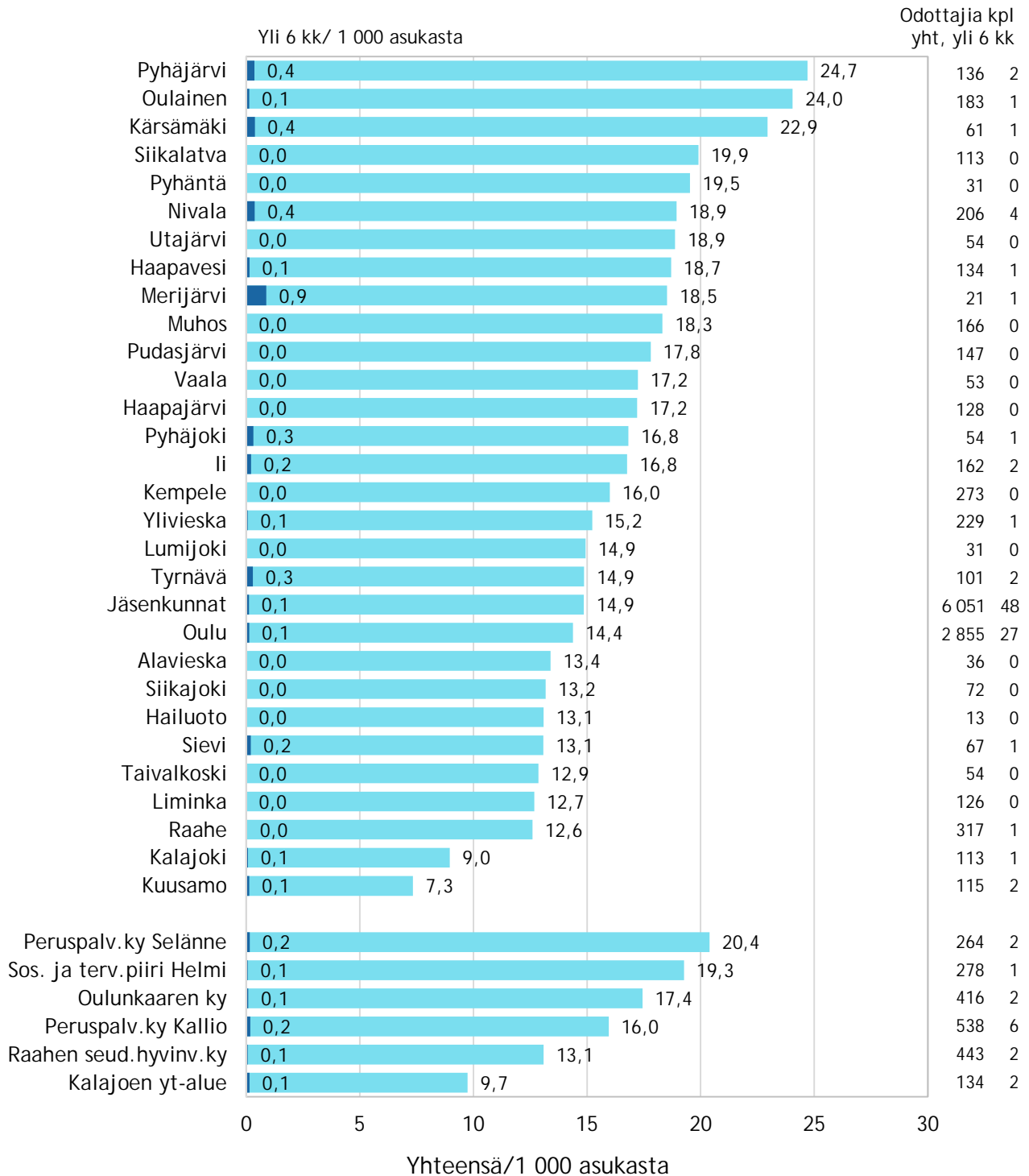
Tilanne 30.9.2016

Lähde: OBERON

| | OYS | | Oulungskangas-Visala | | Yleissairaalat | | | | Psykiatriset sairaalat | | | |
|--------------------------------------|-----------------------------|---------------------------|-----------------------------|---------------------------|-----------------------------|---------------------------|---------------------------|---------------------------------|-----------------------------|---------------------------|---------------------------|---------------------------------|
| | Odott. Yht. (hoitotakuu) | joista yli 3 kk odott. | Odott. Yht. (hoitotakuu) | joista yli 3 kk odott. | Odott. Yht. (hoitotakuu) | joista yli 3 kk odott. | Odott. yht. / 1000 as. | yli 3 kk odott./ 1000 as. | Odott. Yht. (hoitotakuu) | joista yli 3 kk odott. | Odott. yht. / 1000 as. | yli 3 kk odott./ 1000 as. |
| Alavieska | 16 | 1 | 15 | 0 | 31 | 1 | 11,5 | 0,4 | 0 | 0 | 0,0 | 0,0 |
| Haapajärvi | 57 | 3 | 22 | 0 | 79 | 3 | 10,6 | 0,4 | 0 | 0 | 0,0 | 0,0 |
| Haapavesi | 67 | 5 | 40 | 0 | 107 | 5 | 14,9 | 0,7 | 0 | 0 | 0,0 | 0,0 |
| Hailuoto | 19 | 2 | 0 | 0 | 19 | 2 | 19,1 | 2,0 | 0 | 0 | 0,0 | 0,0 |
| li | 132 | 20 | 0 | 0 | 131 | 20 | 13,6 | 2,1 | 1 | 0 | 0,1 | 0,0 |
| Kalajoki | 65 | 8 | 32 | 0 | 95 | 8 | 7,5 | 0,6 | 2 | 0 | 0,2 | 0,0 |
| Kempele | 252 | 24 | 0 | 0 | 251 | 24 | 14,7 | 1,4 | 1 | 0 | 0,1 | 0,0 |
| Kuusamo | 103 | 16 | 0 | 0 | 103 | 16 | 6,6 | 1,0 | 0 | 0 | 0,0 | 0,0 |
| Kärsämäki | 17 | 3 | 10 | 0 | 27 | 3 | 10,2 | 1,1 | 0 | 0 | 0,0 | 0,0 |
| Liminka | 136 | 4 | 0 | 0 | 135 | 4 | 13,6 | 0,4 | 1 | 0 | 0,1 | 0,0 |
| Lumijoki | 39 | 5 | 0 | 0 | 39 | 5 | 18,8 | 2,4 | 0 | 0 | 0,0 | 0,0 |
| Merijärvi | 6 | 1 | 8 | 0 | 14 | 1 | 12,3 | 0,9 | 0 | 0 | 0,0 | 0,0 |
| Muhos | 126 | 22 | 0 | 0 | 126 | 22 | 13,9 | 2,4 | 0 | 0 | 0,0 | 0,0 |
| Nivala | 66 | 6 | 52 | 1 | 117 | 7 | 10,8 | 0,6 | 1 | 0 | 0,1 | 0,0 |
| Oulainen | 39 | 4 | 40 | 2 | 79 | 6 | 10,4 | 0,8 | 0 | 0 | 0,0 | 0,0 |
| Oulu | 2 974 | 261 | 2 | 0 | 2 953 | 260 | 14,9 | 1,3 | 23 | 1 | 0,1 | 0,0 |
| Pudasjärvi | 127 | 15 | 0 | 0 | 127 | 15 | 15,4 | 1,8 | 0 | 0 | 0,0 | 0,0 |
| Pyhäjoki | 20 | 0 | 1 | 0 | 21 | 0 | 6,5 | 0,0 | 0 | 0 | 0,0 | 0,0 |
| Pyhäjärvi | 66 | 9 | 28 | 0 | 93 | 9 | 16,9 | 1,6 | 1 | 0 | 0,2 | 0,0 |
| Pyhäntä | 18 | 0 | 4 | 0 | 22 | 0 | 13,9 | 0,0 | 0 | 0 | 0,0 | 0,0 |
| Raahe | 190 | 18 | 22 | 1 | 212 | 19 | 8,4 | 0,8 | 0 | 0 | 0,0 | 0,0 |
| Sievi | 16 | 1 | 12 | 0 | 27 | 1 | 5,3 | 0,2 | 1 | 0 | 0,2 | 0,0 |
| Siikajoki | 44 | 4 | 1 | 0 | 45 | 4 | 8,2 | 0,7 | 0 | 0 | 0,0 | 0,0 |
| Siikalatva | 62 | 6 | 13 | 0 | 75 | 6 | 13,2 | 1,1 | 0 | 0 | 0,0 | 0,0 |
| Taivalkoski | 52 | 3 | 0 | 0 | 52 | 3 | 12,4 | 0,7 | 0 | 0 | 0,0 | 0,0 |
| Tyrnävä | 80 | 3 | 0 | 0 | 79 | 3 | 11,6 | 0,4 | 1 | 0 | 0,1 | 0,0 |
| Utajärvi | 57 | 7 | 0 | 0 | 57 | 7 | 19,9 | 2,4 | 0 | 0 | 0,0 | 0,0 |
| Vaala | 43 | 2 | 0 | 0 | 43 | 2 | 14,0 | 0,7 | 0 | 0 | 0,0 | 0,0 |
| Ylivieska | 96 | 14 | 50 | 1 | 145 | 14 | 9,6 | 0,9 | 1 | 1 | 0,1 | 0,1 |
| PPSHP:n jäsenk. yht. | 4 985 | 467 | 352 | 5 | 5 304 | 470 | 13,0 | 1,2 | 33 | 2 | 0,1 | 0,0 |
| Oulunkaaren ky | 359 | 44 | 0 | 0 | 358 | 44 | 15,0 | 1,8 | 1 | 0 | 0,0 | 0,0 |
| Raahen seudun hyvinvointiky | 254 | 22 | 24 | 1 | 278 | 23 | 8,2 | 0,7 | 0 | 0 | 0,0 | 0,0 |
| Sos. ja terv.piiiri Helmi | 147 | 11 | 57 | 0 | 204 | 11 | 14,1 | 0,8 | 0 | 0 | 0,0 | 0,0 |
| Peruspalv.ky Selänne | 123 | 12 | 50 | 0 | 172 | 12 | 13,3 | 0,9 | 1 | 0 | 0,1 | 0,0 |
| Peruspalv.ky Kallio | 194 | 22 | 129 | 2 | 320 | 23 | 9,5 | 0,7 | 3 | 1 | 0,1 | 0,0 |
| Kalajoen yt-alue | 71 | 9 | 40 | 0 | 109 | 9 | 7,9 | 0,7 | 2 | 0 | 0,1 | 0,0 |
| Keski-Pohjanmaan shp | 75 | 16 | 4 | 0 | 79 | 16 | | | 0 | 0 | | |
| Kainuun shp | 106 | 24 | 0 | 0 | 104 | 24 | | | 2 | 0 | | |
| Länsi-Pohjan shp | 75 | 6 | 0 | 0 | 74 | 6 | | | 1 | 0 | | |
| Lapin shp | 87 | 21 | 0 | 0 | 86 | 20 | | | 1 | 1 | | |
| Erit.vast.al. muut shp:t yht. | 343 | 67 | 4 | 0 | 343 | 66 | | | 4 | 1 | | |
| Muut | 46 | 3 | 0 | 0 | 46 | 3 | | | 0 | 0 | | |
| Kaikki yhteensä | 5 374 | 537 | 356 | 5 | 5 693 | 539 | | | 37 | 3 | | |

Hoitoa odottavat ja yli 6 kk odottaneet, tilanne 30.9.2016

Hoitotakuun piiriin kuuluvat odottajat erikoissairaanhoidossa





Hoitoa odottavat potilaat erikoissairaanhoidossa (hoitotakuu)

Tilanne 30.9.2016

Lähde: OBERON

| | OYS yleissairaanhoito | | Oulaskankaan sairaala | | OYS Psykiatria | | Visalan sairaala | | SHP yhteensä | | | | |
|--------------------------------------|-----------------------------|---------------------------|-----------------------------|---------------------------|-----------------------------|---------------------------|-----------------------------|---------------------------|-----------------------------|---------------------------|---------------------------|---------------------|--|
| | Odott. Yht. (hoitotakuu) | joista yli 6 kk odott. | Odott. Yht. (hoitotakuu) | joista yli 6 kk odott. | Odott. Yht. (hoitotakuu) | joista yli 6 kk odott. | Odott. Yht. (hoitotakuu) | joista yli 6 kk odott. | Odott. Yht. (hoitotakuu) | joista yli 6 kk odott. | Odott. ylt. / 1000 as. | odott./ 1000 as. | |
| Kotikunta | | | | | | | | | | | | | |
| Alavieska | 18 | 0 | 18 | 0 | 0 | 0 | 0 | 0 | 36 | 0 | 13,4 | 0,0 | |
| Haapajärvi | 78 | 0 | 49 | 0 | 1 | 0 | 0 | 0 | 128 | 0 | 17,2 | 0,0 | |
| Haapavesi | 57 | 0 | 76 | 1 | 1 | 0 | 0 | 0 | 134 | 1 | 18,7 | 0,1 | |
| Hailuoto | 13 | 0 | 0 | 0 | 0 | 0 | 0 | 0 | 13 | 0 | 13,1 | 0,0 | |
| Ii | 160 | 2 | 1 | 0 | 1 | 0 | 0 | 0 | 162 | 2 | 16,8 | 0,2 | |
| Kalajoki | 65 | 1 | 48 | 0 | 0 | 0 | 0 | 0 | 113 | 1 | 9,0 | 0,1 | |
| Kempele | 264 | 0 | 8 | 0 | 1 | 0 | 0 | 0 | 273 | 0 | 16,0 | 0,0 | |
| Kuusamo | 114 | 2 | 0 | 0 | 0 | 0 | 0 | 0 | 115 | 2 | 7,3 | 0,1 | |
| Kärsämäki | 23 | 0 | 38 | 1 | 0 | 0 | 0 | 0 | 61 | 1 | 22,9 | 0,4 | |
| Liminka | 120 | 0 | 2 | 0 | 4 | 0 | 0 | 0 | 126 | 0 | 12,7 | 0,0 | |
| Lumijoki | 30 | 0 | 1 | 0 | 0 | 0 | 0 | 0 | 31 | 0 | 14,9 | 0,0 | |
| Merijärvi | 12 | 0 | 9 | 1 | 0 | 0 | 0 | 0 | 21 | 1 | 18,5 | 0,9 | |
| Muhos | 158 | 0 | 3 | 0 | 5 | 0 | 0 | 0 | 166 | 0 | 18,3 | 0,0 | |
| Nivala | 106 | 4 | 100 | 0 | 0 | 0 | 0 | 0 | 206 | 4 | 18,9 | 0,4 | |
| Oulainen | 89 | 1 | 93 | 0 | 1 | 0 | 0 | 0 | 183 | 1 | 24,0 | 0,1 | |
| Oulu | 2 787 | 27 | 40 | 0 | 28 | 0 | 0 | 0 | 2 855 | 27 | 14,4 | 0,1 | |
| Pudasjärvi | 146 | 0 | 1 | 0 | 0 | 0 | 0 | 0 | 147 | 0 | 17,8 | 0,0 | |
| Pyhäjoki | 42 | 1 | 12 | 0 | 0 | 0 | 0 | 0 | 54 | 1 | 16,8 | 0,3 | |
| Pyhäjärvi | 79 | 1 | 57 | 1 | 0 | 0 | 0 | 0 | 136 | 2 | 24,7 | 0,4 | |
| Pyhäntä | 18 | 0 | 12 | 0 | 1 | 0 | 0 | 0 | 31 | 0 | 19,5 | 0,0 | |
| Raahe | 250 | 1 | 66 | 0 | 1 | 0 | 0 | 0 | 317 | 1 | 12,6 | 0,0 | |
| Sievi | 34 | 1 | 33 | 0 | 0 | 0 | 0 | 0 | 67 | 1 | 13,1 | 0,2 | |
| Siikajoki | 56 | 0 | 16 | 0 | 0 | 0 | 0 | 0 | 72 | 0 | 13,2 | 0,0 | |
| Siikalatva | 85 | 0 | 25 | 0 | 3 | 0 | 0 | 0 | 113 | 0 | 19,9 | 0,0 | |
| Taivalkoski | 53 | 0 | 0 | 0 | 1 | 0 | 0 | 0 | 54 | 0 | 12,9 | 0,0 | |
| Tyrnävä | 99 | 2 | 1 | 0 | 1 | 0 | 0 | 0 | 101 | 2 | 14,9 | 0,3 | |
| Utajärvi | 51 | 0 | 2 | 0 | 1 | 0 | 0 | 0 | 54 | 0 | 18,9 | 0,0 | |
| Vaala | 51 | 0 | 2 | 0 | 0 | 0 | 0 | 0 | 53 | 0 | 17,2 | 0,0 | |
| Ylivieska | 124 | 1 | 103 | 0 | 2 | 0 | 0 | 0 | 229 | 1 | 15,2 | 0,1 | |
| Jäsenkunnat | 5 182 | 44 | 817 | 4 | 52 | 0 | 0 | 0 | 6 051 | 48 | 14,9 | 0,1 | |
| Oulunkaaren ky | 408 | 2 | 6 | 0 | 2 | 0 | 0 | 0 | 416 | 2 | 17,4 | 0,1 | |
| Raahen seudun hyvinvointiky | 348 | 2 | 94 | 0 | 1 | 0 | 0 | 0 | 443 | 2 | 13,1 | 0,1 | |
| Sos. ja terv.piiiri Helmi | 160 | 0 | 113 | 1 | 5 | 0 | 0 | 0 | 278 | 1 | 19,3 | 0,1 | |
| Peruspalv.ky Selänne | 157 | 1 | 106 | 1 | 1 | 0 | 0 | 0 | 264 | 2 | 20,4 | 0,2 | |
| Peruspalv.ky Kallio | 282 | 6 | 254 | 0 | 2 | 0 | 0 | 0 | 538 | 6 | 16,0 | 0,2 | |
| Kalajoen yt-alue | 77 | 1 | 57 | 1 | 0 | 0 | 0 | 0 | 134 | 2 | 9,7 | 0,1 | |
| Keski-Pohjanmaan shp | 116 | 5 | 14 | 0 | 1 | 0 | 0 | 0 | 131 | 5 | | | |
| Kainuun shp | 138 | 0 | 0 | 0 | 1 | 0 | 0 | 0 | 139 | 0 | | | |
| Länsi-Pohjan shp | 130 | 0 | 1 | 0 | 0 | 0 | 0 | 0 | 131 | 0 | | | |
| Lapin shp | 166 | 5 | 0 | 0 | 1 | 0 | 0 | 0 | 167 | 5 | | | |
| Erit.vast.al. muut shp:t yht. | 550 | 10 | 15 | 0 | 3 | 0 | 0 | 0 | 568 | 10 | | | |
| Muut | 53 | 0 | 1 | 0 | 3 | 0 | 0 | 0 | 57 | 0 | | | |
| Kaikki yhteensä | 5 785 | 54 | 833 | 4 | 58 | 0 | 0 | 0 | 6 676 | 58 | | | |



Hoitoa odottavat potilaat erikoissairaanhoidossa (hoitotakuu)

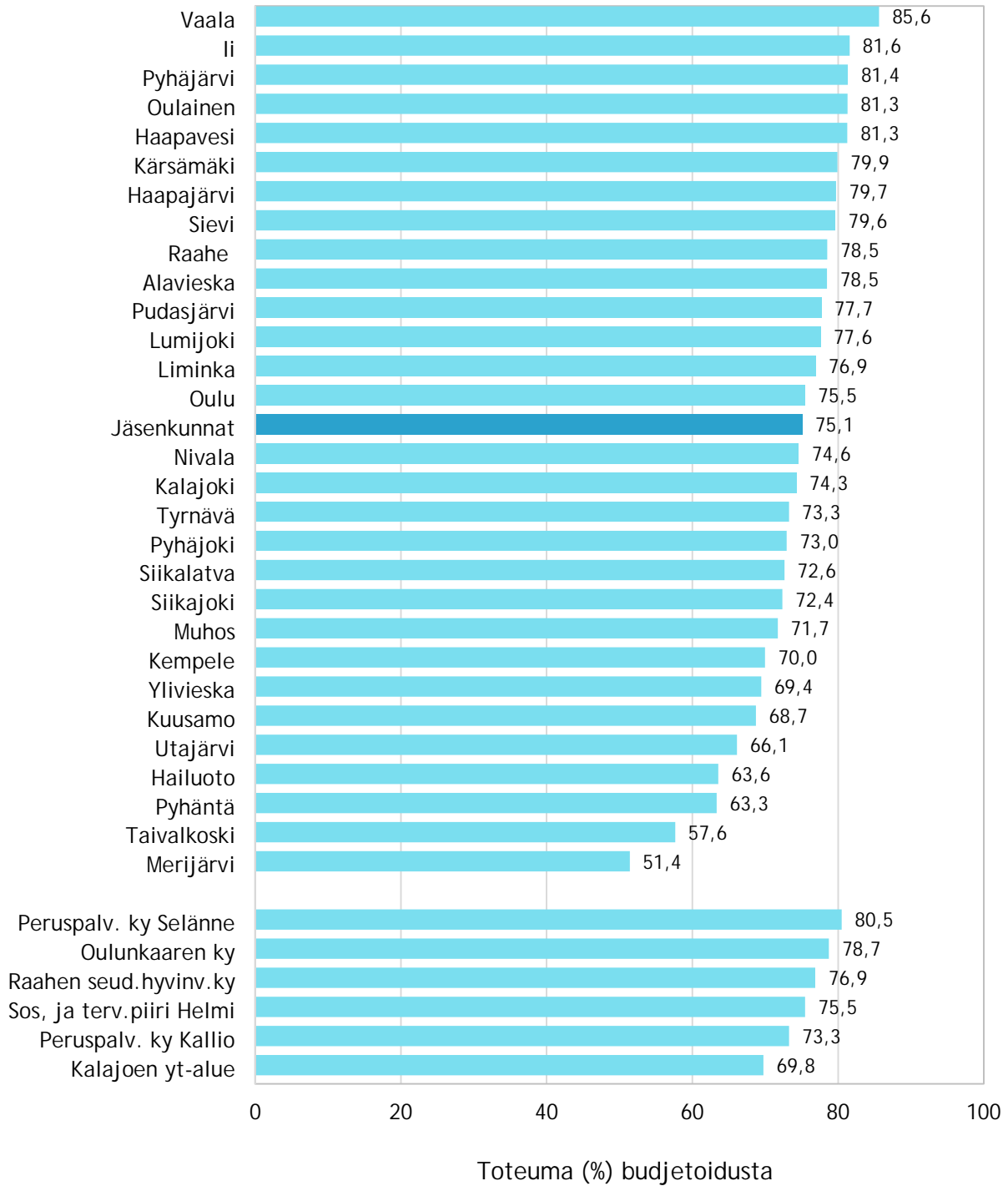
Tilanne 30.9.2016

Lähde: OBERON

| | OYS | | Ouluskangas-Visala | | Yleissairaalat | | | | Psykiatriset sairaalat | | | |
|--------------------------------------|-----------------------------|---------------------------|-----------------------------|---------------------------|-----------------------------|---------------------------|---------------------------|---------------------------------|-----------------------------|---------------------------|---------------------------|---------------------------------|
| | Odott. Yht. (hoitotakuu) | joista yli 6 kk odott. | Odott. Yht. (hoitotakuu) | joista yli 6 kk odott. | Odott. Yht. (hoitotakuu) | joista yli 6 kk odott. | Odott. yht. / 1000 as. | yli 6 kk odott./ 1000 as. | Odott. Yht. (hoitotakuu) | joista yli 6 kk odott. | Odott. yht. / 1000 as. | yli 6 kk odott./ 1000 as. |
| Alavieska | 18 | 0 | 18 | 0 | 36 | 0 | 13,4 | 0,0 | 0 | 0 | 0,0 | 0,0 |
| Haapajärvi | 79 | 0 | 49 | 0 | 127 | 0 | 17,1 | 0,0 | 1 | 0 | 0,1 | 0,0 |
| Haapavesi | 58 | 0 | 76 | 1 | 133 | 1 | 18,6 | 0,1 | 1 | 0 | 0,1 | 0,0 |
| Hailuoto | 13 | 0 | 0 | 0 | 13 | 0 | 13,1 | 0,0 | 0 | 0 | 0,0 | 0,0 |
| li | 161 | 2 | 1 | 0 | 161 | 2 | 16,7 | 0,2 | 1 | 0 | 0,1 | 0,0 |
| Kalajoki | 65 | 1 | 48 | 0 | 113 | 1 | 9,0 | 0,1 | 0 | 0 | 0,0 | 0,0 |
| Kempele | 265 | 0 | 8 | 0 | 272 | 0 | 15,9 | 0,0 | 1 | 0 | 0,1 | 0,0 |
| Kuusamo | 114 | 2 | 1 | 0 | 115 | 2 | 7,3 | 0,1 | 0 | 0 | 0,0 | 0,0 |
| Kärsämäki | 23 | 0 | 38 | 1 | 61 | 1 | 22,9 | 0,4 | 0 | 0 | 0,0 | 0,0 |
| Liminka | 124 | 0 | 2 | 0 | 122 | 0 | 12,3 | 0,0 | 4 | 0 | 0,4 | 0,0 |
| Lumijoki | 30 | 0 | 1 | 0 | 31 | 0 | 14,9 | 0,0 | 0 | 0 | 0,0 | 0,0 |
| Merijärvi | 12 | 0 | 9 | 1 | 21 | 1 | 18,5 | 0,9 | 0 | 0 | 0,0 | 0,0 |
| Muhos | 163 | 0 | 3 | 0 | 161 | 0 | 17,8 | 0,0 | 5 | 0 | 0,6 | 0,0 |
| Nivala | 106 | 4 | 100 | 0 | 206 | 4 | 18,9 | 0,4 | 0 | 0 | 0,0 | 0,0 |
| Oulainen | 90 | 1 | 93 | 0 | 182 | 1 | 23,9 | 0,1 | 1 | 0 | 0,1 | 0,0 |
| Oulu | 2 815 | 27 | 40 | 0 | 2 827 | 27 | 14,2 | 0,1 | 28 | 0 | 0,1 | 0,0 |
| Pudasjärvi | 146 | 0 | 1 | 0 | 147 | 0 | 17,8 | 0,0 | 0 | 0 | 0,0 | 0,0 |
| Pyhäjoki | 42 | 1 | 12 | 0 | 54 | 1 | 16,8 | 0,3 | 0 | 0 | 0,0 | 0,0 |
| Pyhäjärvi | 79 | 1 | 57 | 1 | 136 | 2 | 24,7 | 0,4 | 0 | 0 | 0,0 | 0,0 |
| Pyhäntä | 19 | 0 | 12 | 0 | 30 | 0 | 18,9 | 0,0 | 1 | 0 | 0,6 | 0,0 |
| Raahe | 251 | 1 | 66 | 0 | 316 | 1 | 12,6 | 0,0 | 1 | 0 | 0,0 | 0,0 |
| Sievi | 34 | 1 | 33 | 0 | 67 | 1 | 13,1 | 0,2 | 0 | 0 | 0,0 | 0,0 |
| Siikajoki | 56 | 0 | 16 | 0 | 72 | 0 | 13,2 | 0,0 | 0 | 0 | 0,0 | 0,0 |
| Siikalatva | 88 | 0 | 25 | 0 | 110 | 0 | 19,4 | 0,0 | 3 | 0 | 0,5 | 0,0 |
| Taivalkoski | 54 | 0 | 0 | 0 | 53 | 0 | 12,6 | 0,0 | 1 | 0 | 0,2 | 0,0 |
| Tyrnävä | 100 | 2 | 1 | 0 | 100 | 2 | 14,7 | 0,3 | 1 | 0 | 0,1 | 0,0 |
| Utajärvi | 52 | 0 | 2 | 0 | 53 | 0 | 18,5 | 0,0 | 1 | 0 | 0,3 | 0,0 |
| Vaala | 51 | 0 | 2 | 0 | 53 | 0 | 17,2 | 0,0 | 0 | 0 | 0,0 | 0,0 |
| Ylivieska | 126 | 1 | 103 | 0 | 227 | 1 | 15,1 | 0,1 | 2 | 0 | 0,1 | 0,0 |
| PPSHP:n jäsenk. yht. | 5 234 | 44 | 817 | 4 | 5 999 | 48 | 14,7 | 0,1 | 52 | 0 | 0,1 | 0,0 |
| Oulunkaaren ky | 410 | 2 | 6 | 0 | 414 | 2 | 17,4 | 0,1 | 2 | 0 | 0,1 | 0,0 |
| Raahen seudun hyvinvointiky | 349 | 2 | 94 | 0 | 442 | 2 | 13,1 | 0,1 | 1 | 0 | 0,0 | 0,0 |
| Sos. ja terv.piiiri Helmi | 165 | 0 | 113 | 1 | 273 | 1 | 18,9 | 0,1 | 5 | 0 | 0,3 | 0,0 |
| Peruspalv.ky Selänne | 158 | 1 | 106 | 1 | 263 | 2 | 20,3 | 0,2 | 1 | 0 | 0,1 | 0,0 |
| Peruspalv.ky Kallio | 284 | 6 | 254 | 0 | 536 | 6 | 15,9 | 0,2 | 2 | 0 | 0,1 | 0,0 |
| Kalajoen yt-alue | 77 | 1 | 57 | 1 | 134 | 2 | 9,7 | 0,1 | 0 | 0 | 0,0 | 0,0 |
| Keski-Pohjanmaan shp | 117 | 5 | 14 | 0 | 130 | 5 | | | 1 | 0 | | |
| Kainuun shp | 139 | 0 | 0 | 0 | 138 | 0 | | | 1 | 0 | | |
| Länsi-Pohjan shp | 130 | 0 | 1 | 0 | 131 | 0 | | | 0 | 0 | | |
| Lapin shp | 167 | 5 | 0 | 0 | 166 | 5 | | | 1 | 0 | | |
| Erit.vast.al. muut shp:t yht. | 553 | 10 | 15 | 0 | 565 | 10 | | | 3 | 0 | | |
| Muut | 56 | 0 | 1 | 0 | 54 | 0 | | | 3 | 0 | | |
| Kaikki yhteensä | 5 843 | 54 | 833 | 4 | 6 618 | 58 | | | 58 | 0 | | |

Myynnin toteuma budjetoidusta kunnittain tammi-syyskuu 2016

Laskennallinen sopimustaso sisältää ppshp:n oman toiminnan (ei tk-siirtopotilaiden laskutusta, välitettyjä ostopalveluja, valmiusrahastoa eikä kehitysvammahuollon laskutusta)





Kuntien maksut ja laskutukset
Shp:n oma erikoissairaanhoidon palvelujen tuotanto yhteensä

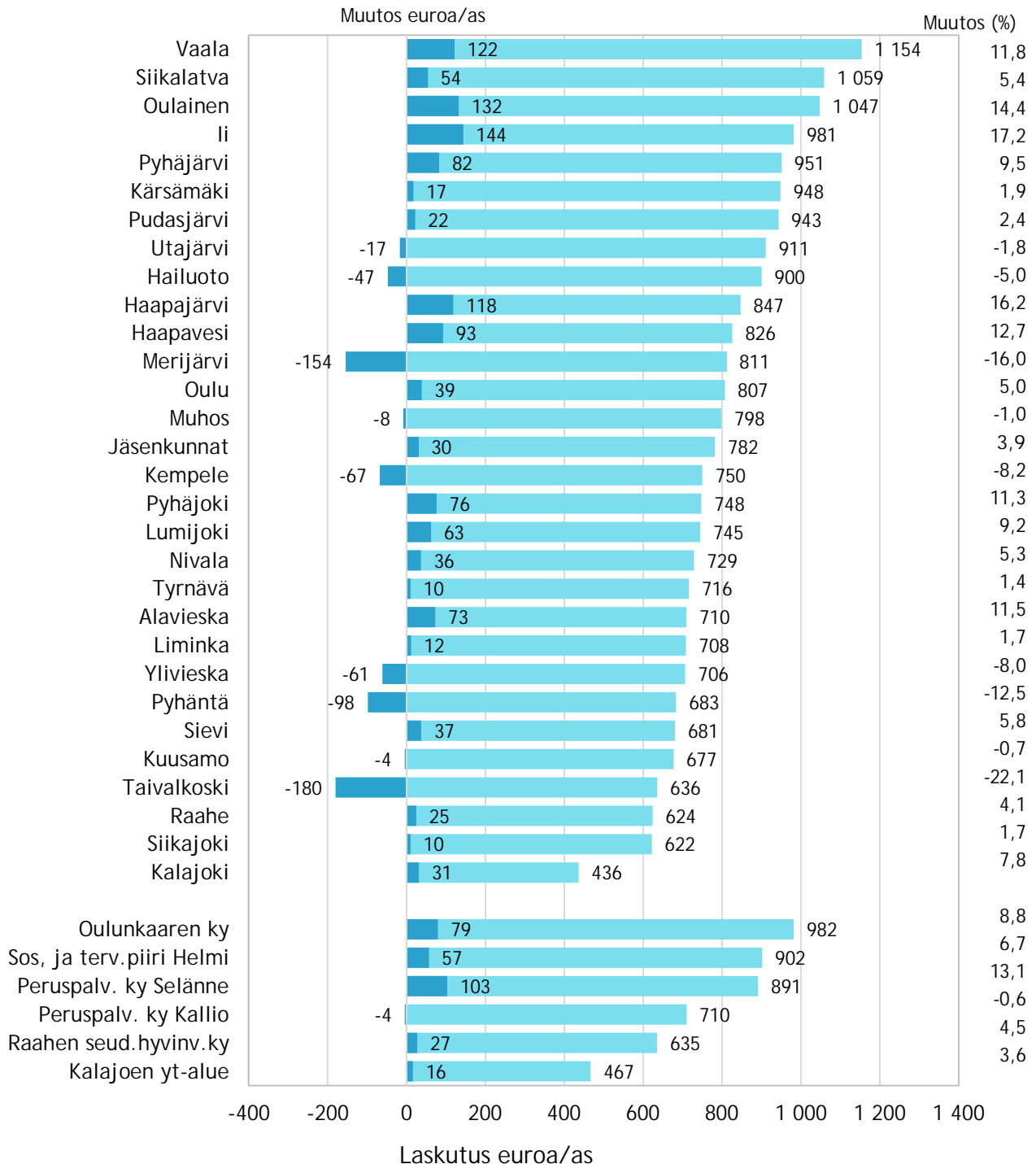
Luvut eivät sisällä tk-siirtopotilaita, välitettyjä ostopalveluja, kehitysvammahuollon laskutusta eikä kalliiden hoitojen tas.rahaston vaikutusta

Palvelujen myynti 1.1. - 30.9.2016 / 1.1. - 30.9.2015

| Kunta | ESH:n myynti 1-9/2016 | Apuväline- lainaus 1-9/2016 | Valmius- rahasto 1-9/2016 | Laskutus yht. 1-9/2016 | Myynnin % budj. | ESH:n myynti 1-9/2015 | Apuväline- lainaus 1-9/2015 | Valmius- rahasto 1-9/2015 | Laskutus yht. 1-9/2015 | Muutos euroa | Muutos % |
|--------------------------|--------------------------|-----------------------------------|---------------------------------|---------------------------|-----------------------|--------------------------|-----------------------------------|---------------------------------|------------------------------|-------------------|-------------|
| Alavieska | 1 801 170 | 13 322 | 36 275 | 1 850 767 | 78,5 | 1 645 714 | 10 702 | 36 288 | 1 692 704 | 158 063 | 9,3 |
| Haapajärvi | 5 414 325 | 69 958 | 100 967 | 5 585 250 | 79,7 | 5 026 436 | 54 619 | 100 413 | 5 181 468 | 403 782 | 7,8 |
| Haapavesi | 5 527 007 | 56 923 | 96 863 | 5 680 792 | 81,3 | 4 959 938 | 39 005 | 96 660 | 5 095 603 | 585 189 | 11,5 |
| Hailuoto | 784 623 | 16 200 | 13 460 | 814 282 | 63,6 | 872 169 | 26 609 | 13 419 | 912 197 | -97 914 | -10,7 |
| Ii | 8 204 177 | 76 497 | 130 491 | 8 411 165 | 81,6 | 7 357 407 | 73 929 | 130 491 | 7 561 827 | 849 338 | 11,2 |
| Kalajoki | 4 456 055 | 53 293 | 170 532 | 4 679 880 | 74,3 | 4 376 078 | 78 071 | 170 303 | 4 624 452 | 55 429 | 1,2 |
| Kempele | 11 358 346 | 214 491 | 228 002 | 11 800 839 | 70,0 | 12 253 135 | 281 178 | 230 405 | 12 764 717 | -963 878 | -7,6 |
| Kuusamo | 8 516 205 | 123 129 | 213 611 | 8 852 944 | 68,7 | 8 872 170 | 81 301 | 211 856 | 9 165 327 | -312 383 | -3,4 |
| Kärsämäki | 2 277 509 | 29 538 | 36 396 | 2 343 442 | 79,9 | 2 051 109 | 17 678 | 35 870 | 2 104 657 | 238 785 | 11,3 |
| Liminka | 6 507 381 | 115 001 | 131 490 | 6 753 872 | 76,9 | 6 296 664 | 110 099 | 134 190 | 6 540 953 | 212 919 | 3,3 |
| Lumijoki | 1 342 562 | 41 714 | 27 999 | 1 412 275 | 77,6 | 1 258 732 | 50 491 | 27 999 | 1 337 222 | 75 053 | 5,6 |
| Merijärvi | 761 622 | 6 899 | 15 525 | 784 046 | 51,4 | 998 368 | 12 401 | 15 363 | 1 026 132 | -242 086 | -23,6 |
| Muhos | 6 627 965 | 178 220 | 121 311 | 6 927 497 | 71,7 | 6 743 031 | 134 303 | 122 364 | 6 999 697 | -72 201 | -1,0 |
| Nivala | 6 755 907 | 74 123 | 147 758 | 6 977 788 | 74,6 | 6 441 187 | 86 668 | 146 826 | 6 674 681 | 303 107 | 4,5 |
| Oulainen | 6 843 333 | 70 806 | 104 288 | 7 018 426 | 81,3 | 6 169 389 | 71 127 | 102 695 | 6 343 211 | 675 216 | 10,6 |
| Oulu | 141 031 914 | 3 605 171 | 2 649 929 | 147 287 013 | 75,5 | 136 012 974 | 3 152 725 | 2 679 885 | 141 845 584 | 5 441 430 | 3,8 |
| Pudasjärvi | 7 136 660 | 75 518 | 113 387 | 7 325 565 | 77,7 | 6 980 785 | 56 667 | 111 483 | 7 148 934 | 176 630 | 2,5 |
| Pyhäjoki | 2 076 306 | 25 154 | 44 415 | 2 145 874 | 73,0 | 2 057 494 | 21 869 | 21 425 | 2 100 788 | 45 087 | 2,1 |
| Pyhäjärvi | 4 708 222 | 42 339 | 75 087 | 4 825 648 | 81,4 | 4 393 613 | 60 104 | 43 322 | 4 497 038 | 328 610 | 7,3 |
| Pyhäntä | 989 333 | 6 756 | 21 087 | 1 017 176 | 63,3 | 1 080 536 | 15 190 | 74 358 | 1 170 084 | -152 908 | -13,1 |
| Raahe | 14 519 491 | 133 571 | 342 671 | 14 995 733 | 78,5 | 13 672 784 | 136 321 | 339 714 | 14 148 820 | 846 913 | 6,0 |
| Sievi | 3 258 135 | 35 842 | 69 579 | 3 363 557 | 79,6 | 2 897 495 | 28 447 | 73 832 | 2 999 773 | 363 783 | 12,1 |
| Siikajoki | 3 054 128 | 43 670 | 74 601 | 3 172 399 | 72,4 | 3 113 100 | 36 232 | 69 174 | 3 218 506 | -46 107 | -1,4 |
| Siikalatva | 5 234 502 | 50 154 | 78 516 | 5 363 172 | 72,6 | 5 273 772 | 52 964 | 76 667 | 5 403 402 | -40 231 | -0,7 |
| Taivalkoski | 2 260 590 | 29 638 | 57 119 | 2 347 346 | 57,6 | 2 870 807 | 30 320 | 56 673 | 2 957 800 | -610 454 | -20,6 |
| Tyrnävä | 4 442 496 | 126 963 | 90 923 | 4 660 382 | 73,3 | 4 403 403 | 106 955 | 91 719 | 4 602 078 | 58 305 | 1,3 |
| Utajärvi | 2 421 986 | 18 244 | 39 245 | 2 479 475 | 66,1 | 2 551 266 | 18 820 | 38 637 | 2 608 723 | -129 248 | -5,0 |
| Vaala | 3 337 453 | 24 371 | 42 377 | 3 404 200 | 85,6 | 2 855 924 | 14 785 | 41 486 | 2 912 195 | 492 005 | 16,9 |
| Ylivieska | 8 991 512 | 118 297 | 202 176 | 9 311 985 | 69,4 | 9 443 126 | 93 565 | 202 973 | 9 739 664 | -427 679 | -4,4 |
| Jäsenkunnat | 280 640 914 | 5 475 805 | 5 476 073 | 291 592 791 | 75,1 | 272 928 605 | 4 953 147 | 5 496 485 | 283 378 237 | 8 214 554 | 2,9 |
| Keski-Pohjanmaan shp | 9 844 550 | 15 723 | | 9 860 273 | | 8 734 444 | 26 040 | | 8 760 484 | 1 099 789 | 12,6 |
| Kainuun shp | 11 694 100 | 32 257 | | 11 726 358 | | 12 359 703 | 12 565 | | 12 372 268 | -645 911 | -5,2 |
| Lapin shp | 16 117 215 | 14 115 | | 16 131 330 | | 14 042 252 | 17 126 | | 14 059 378 | 2 071 953 | 14,7 |
| Länsi-Pohjan shp | 10 606 468 | 12 414 | | 10 618 883 | | 9 816 512 | 11 375 | | 9 827 887 | 790 996 | 8,0 |
| EHVA shp yht. | 48 262 333 | 74 510 | | 48 336 844 | 77,8 | 44 952 911 | 67 106 | | 45 020 017 | 3 316 826 | 7,4 |
| Muut shp:t ja laitokset | 12 932 651 | 187 894 | | 13 120 544 | | 10 764 523 | 16 775 | | 10 781 299 | 2 339 246 | 21,7 |
| YHTEENSÄ | 341 835 898 | 5 738 208 | 5 476 073 | 353 050 179 | 75,8 | 328 646 039 | 5 037 029 | 5 496 485 | 339 179 553 | 13 870 626 | 4,1 |
| Oulunkaaren ky | 21 100 276 | 194 630 | 325 499 | 21 620 405 | 78,7 | 19 745 381 | 164 201 | 322 097 | 20 231 679 | 1 388 726 | 6,9 |
| Raahen seud.hyvinv.ky | 19 649 925 | 202 395 | 461 687 | 20 314 006 | 76,9 | 18 843 378 | 194 423 | 430 313 | 19 468 113 | 845 893 | 4,3 |
| Sos. ja terv.piiri Helmi | 11 750 841 | 113 833 | 196 466 | 12 061 140 | 75,5 | 11 314 246 | 107 159 | 247 685 | 11 669 090 | 392 050 | 3,4 |
| Peruspalv. ky Selänne | 10 122 547 | 112 297 | 176 054 | 10 410 898 | 80,5 | 9 420 049 | 114 723 | 143 735 | 9 678 506 | 732 392 | 7,6 |
| Peruspalv. ky Kallio | 20 806 725 | 241 584 | 455 787 | 21 504 096 | 73,3 | 20 427 523 | 219 382 | 459 918 | 21 106 822 | 397 274 | 1,9 |
| Kalajoen yt-alue | 5 217 677 | 60 192 | 186 057 | 5 463 926 | 69,8 | 5 374 446 | 90 472 | 185 666 | 5 650 583 | -186 658 | -3,3 |

Jäsenkuntien maksut ja laskutukset sekä muutos tammi-syyskuussa 2015-2016

Luvut sisältävät myös välitetyt ostopalvelut, valmiusrahaston sekä apuvälinelainauksen. Luvut eivät sisällä perusterveydenhuollon palvelujen myyntiä eikä kehitysvammahuollon laskutusta.





Luvut sisältävät oman toiminnan palvelujen myynnin lisäksi välitetyt ostopalvelut

Luvut eivät sisällä perusterv.huollon palvelujen myyntiä, kehitysvammahuollon laskutusta eikä kalliin hoidon tas.rahaston vaikutusta

| Vuosivertailu 1.1. - 30.9.2015 / 1.1. - 30.9.2016 | | | | | | | | |
|---|--------------------------|--------------------------|--------------------------|-------------------|-------------|-----------------------------|-----------------------------|-------------------|
| Kunta | Asukasluku 31.12.2015 | Laskutus 2015 euro | Laskutus 2016 euro | Muutos euro | Muutos % | Laskutus euro/as 2015 | Laskutus euro/as 2016 | Muutos euro/as |
| Alavieska | 2 687 | 1 710 288 | 1 906 610 | 196 322 | 11,5 | 637 | 710 | 73 |
| Haapajärvi | 7 438 | 5 418 030 | 6 297 502 | 879 473 | 16,2 | 728 | 847 | 118 |
| Haapavesi | 7 167 | 5 252 777 | 5 918 025 | 665 249 | 12,7 | 733 | 826 | 93 |
| Hailuoto | 993 | 940 820 | 894 035 | -46 785 | -5,0 | 947 | 900 | -47 |
| Ii | 9 663 | 8 092 509 | 9 482 938 | 1 390 430 | 17,2 | 837 | 981 | 144 |
| Kalajoki | 12 621 | 5 108 674 | 5 505 810 | 397 136 | 7,8 | 405 | 436 | 31 |
| Kempele | 17 066 | 13 948 822 | 12 799 568 | -1 149 253 | -8,2 | 817 | 750 | -67 |
| Kuusamo | 15 688 | 10 692 039 | 10 621 587 | -70 451 | -0,7 | 682 | 677 | -4 |
| Kärsämäki | 2 658 | 2 473 913 | 2 519 885 | 45 972 | 1,9 | 931 | 948 | 17 |
| Liminka | 9 937 | 6 920 872 | 7 036 559 | 115 687 | 1,7 | 696 | 708 | 12 |
| Lumijoki | 2 076 | 1 416 558 | 1 546 361 | 129 803 | 9,2 | 682 | 745 | 63 |
| Merijärvi | 1 134 | 1 093 888 | 919 114 | -174 773 | -16,0 | 965 | 811 | -154 |
| Muhos | 9 063 | 7 308 479 | 7 236 030 | -72 449 | -1,0 | 806 | 798 | -8 |
| Nivala | 10 876 | 7 530 774 | 7 927 676 | 396 902 | 5,3 | 692 | 729 | 36 |
| Oulainen | 7 610 | 6 963 965 | 7 969 402 | 1 005 438 | 14,4 | 915 | 1 047 | 132 |
| Oulu | 198 525 | 152 525 764 | 160 221 008 | 7 695 244 | 5,0 | 768 | 807 | 39 |
| Pudasjärvi | 8 257 | 7 606 427 | 7 786 478 | 180 051 | 2,4 | 921 | 943 | 22 |
| Pyhäjoki | 3 211 | 2 155 965 | 2 400 378 | 244 413 | 11,3 | 671 | 748 | 76 |
| Pyhäjärvi | 5 505 | 4 780 632 | 5 234 663 | 454 031 | 9,5 | 868 | 951 | 82 |
| Pyhäntä | 1 587 | 1 239 762 | 1 084 629 | -155 133 | -12,5 | 781 | 683 | -98 |
| Raahе | 25 165 | 15 074 998 | 15 697 785 | 622 787 | 4,1 | 599 | 624 | 25 |
| Sievi | 5 124 | 3 297 045 | 3 488 717 | 191 672 | 5,8 | 643 | 681 | 37 |
| Siikajoki | 5 466 | 3 344 017 | 3 400 840 | 56 823 | 1,7 | 612 | 622 | 10 |
| Siikalatva | 5 677 | 5 702 801 | 6 012 090 | 309 289 | 5,4 | 1 005 | 1 059 | 54 |
| Taivalkoski | 4 199 | 3 423 916 | 2 668 586 | -755 331 | -22,1 | 815 | 636 | -180 |
| Tyrnävä | 6 793 | 4 795 620 | 4 863 150 | 67 530 | 1,4 | 706 | 716 | 10 |
| Utajärvi | 2 861 | 2 655 482 | 2 606 620 | -48 861 | -1,8 | 928 | 911 | -17 |
| Vaala | 3 074 | 3 172 074 | 3 546 521 | 374 448 | 11,8 | 1 032 | 1 154 | 122 |
| Ylivieska | 15 039 | 11 544 678 | 10 624 126 | -920 552 | -8,0 | 768 | 706 | -61 |
| Jäsenkunnat | 407 160 | 306 191 586 | 318 216 697 | 12 025 111 | 3,9 | 752 | 782 | 30 |
| Keski-Pohjanmaan shp | 78 608 | 8 944 511 | 10 067 417 | 1 122 905 | 12,6 | 114 | 128 | 14 |
| Kainuun shp | 75 324 | 12 417 201 | 11 801 554 | -615 647 | -5,0 | 165 | 157 | -8 |
| Lapin shp | 117 789 | 14 145 659 | 16 240 505 | 2 094 845 | 14,8 | 120 | 138 | 18 |
| Länsi-Pohjan shp | 63 069 | 10 027 425 | 10 737 115 | 709 690 | 7,1 | 159 | 170 | 11 |
| Erityishoitov.a. shp:t | 334 790 | 45 534 797 | 48 846 591 | 3 311 793 | 7,3 | 136 | 146 | 10 |
| Muut shp:t ja laitokset | | 11 138 965 | 13 380 367 | 2 241 402 | 20,1 | | | |
| YHTEENSÄ | | 362 865 349 | 380 443 655 | 17 578 306 | 4,8 | | | |
| Oulunkaaren ky | 23 855 | 21 526 491 | 23 422 558 | 1 896 067 | 8,8 | 902 | 982 | 79 |
| Raahen seud.hyvinv.ky | 33 842 | 20 574 980 | 21 499 003 | 924 023 | 4,5 | 608 | 635 | 27 |
| Sos. ja terv.piiiri Helmi | 14 431 | 12 195 340 | 13 014 745 | 819 405 | 6,7 | 845 | 902 | 57 |
| Peruspalv. ky Selänne | 12 943 | 10 198 661 | 11 532 165 | 1 333 504 | 13,1 | 788 | 891 | 103 |
| Peruspalv. ky Kallio | 33 726 | 24 082 785 | 23 947 129 | -135 656 | -0,6 | 714 | 710 | -4 |
| Kalajoen yt-alue | 13 755 | 6 202 562 | 6 424 924 | 222 363 | 3,6 | 451 | 467 | 16 |



Kehitysvammahuollon hoitopäivät sekä käynnit ja laskutus
Tammi-syyskuu 2015–2016

| Maksajakunta | Laitoshoidon hoitopäivät 1) | | | | Lasten ja nuorten kuntoutuskäynnit | | | | Ohjaus- ja työtoiminnan käynnit | | | | Laskutus, euro | | | | Laskutus, euro/as | | | |
|--------------------------------------|-----------------------------|---------------|---------------|--------------|------------------------------------|--------------|-------------|--------------|---------------------------------|----------|-------------|---------------|------------------|------------------|-----------------|--------------|-------------------|-----------|----------------|----------|
| | 2015 | 2016 | muutos lkm | muutos % | 2015 | 2016 | muutos lkm | muutos % | 2015 | 2016 | muutos lkm | muutos % | 2015 | 2016 | muutos euro | muutos % | 2015 | 2016 | muutos euro/as | muutos % |
| Alavieska | 81 | 57 | -24 | -29,6 | 13 | 6 | -7 | -53,8 | 0 | 0 | 0 | * | 43 882 | 31 028 | -12 854 | -29,3 | 16 | 12 | -5 | |
| Haapajärvi | 436 | 598 | 162 | 37,2 | 29 | 56 | 27 | 93,1 | 0 | 0 | 0 | * | 170 309 | 287 325 | 117 016 | 68,7 | 23 | 39 | 16 | |
| Haapavesi | 671 | 906 | 235 | 35,0 | 39 | 38 | -1 | -2,6 | 0 | 0 | 0 | * | 248 820 | 400 965 | 152 145 | 61,1 | 35 | 56 | 21 | |
| Hailuoto | 273 | 274 | 1 | 0,4 | 26 | 1 | -25 | -96,2 | 25 | 0 | -25 | -100,0 | 57 801 | 77 411 | 19 610 | 33,9 | 58 | 78 | 20 | |
| li | 10 | 237 | 227 | 2270,0 | 67 | 52 | -15 | -22,4 | 17 | 0 | -17 | -100,0 | 52 235 | 227 929 | 175 694 | 336,4 | 5 | 24 | 18 | |
| Kalajoki | 635 | 301 | -334 | -52,6 | 19 | 12 | -7 | -36,8 | 0 | 0 | 0 | * | 262 037 | 133 718 | -128 319 | -49,0 | 21 | 11 | -10 | |
| Kempele | 458 | 618 | 160 | 34,9 | 81 | 87 | 6 | 7,4 | 0 | 0 | 0 | * | 227 286 | 353 106 | 125 820 | 55,4 | 13 | 21 | 7 | |
| Kuusamo | 1 156 | 1 136 | -20 | -1,7 | 57 | 40 | -17 | -29,8 | 15 | 0 | -15 | -100,0 | 341 278 | 348 570 | 7 292 | 2,1 | 22 | 22 | 0 | |
| Kärsämäki | 0 | 4 | 4 | * | 58 | 11 | -47 | -81,0 | 40 | 0 | -40 | -100,0 | 13 906 | 17 684 | 3 778 | 27,2 | 5 | 7 | 1 | |
| Liminka | 311 | 427 | 116 | 37,3 | 49 | 52 | 3 | 6,1 | 0 | 0 | 0 | * | 119 291 | 195 285 | 75 994 | 63,7 | 12 | 20 | 8 | |
| Lumijoki | 0 | 24 | 24 | * | 22 | 8 | -14 | -63,6 | 0 | 0 | 0 | * | 6 408 | 18 048 | 11 640 | 181,6 | 3 | 9 | 6 | |
| Merijärvi | 0 | 0 | 0 | * | 2 | 1 | -1 | -50,0 | 0 | 0 | 0 | * | 6 484 | 1 073 | -5 411 | -83,5 | 6 | 1 | -5 | |
| Muhos | 614 | 120 | -494 | -80,5 | 59 | 60 | 1 | 1,7 | 0 | 0 | 0 | * | 318 647 | 113 822 | -204 825 | -64,3 | 35 | 13 | -23 | |
| Nivala | 513 | 172 | -341 | -66,5 | 87 | 55 | -32 | -36,8 | 34 | 0 | -34 | -100,0 | 254 394 | 123 919 | -130 475 | -51,3 | 23 | 11 | -12 | |
| Oulainen | 863 | 900 | 37 | 4,3 | 47 | 67 | 20 | 42,6 | 0 | 0 | 0 | * | 309 482 | 357 339 | 47 857 | 15,5 | 41 | 47 | 6 | |
| Oulu | 4 059 | 3 669 | -390 | -9,6 | 960 | 991 | 31 | 3,2 | 30 | 0 | -30 | -100,0 | 2 371 436 | 2 343 681 | -27 755 | -1,2 | 12 | 12 | 0 | |
| Pudasjärvi | 883 | 572 | -311 | -35,2 | 22 | 12 | -10 | -45,5 | 0 | 0 | 0 | * | 323 349 | 278 675 | -44 674 | -13,8 | 39 | 34 | -5 | |
| Pyhäjoki | 0 | 0 | 0 | * | 15 | 10 | -5 | -33,3 | 0 | 0 | 0 | * | 20 274 | 17 277 | -2 997 | -14,8 | 6 | 5 | -1 | |
| Pyhäjärvi | 294 | 303 | 9 | 3,1 | 174 | 42 | -132 | -75,9 | 135 | 0 | -135 | -100,0 | 113 817 | 106 688 | -7 129 | -6,3 | 21 | 19 | -1 | |
| Pyhäntä | 0 | 53 | 53 | * | 8 | 12 | 4 | 50,0 | 0 | 0 | 0 | * | 6 126 | 30 726 | 24 600 | 401,6 | 4 | 19 | 16 | |
| Raahe | 308 | 398 | 90 | 29,2 | 63 | 90 | 27 | 42,9 | 4 | 0 | -4 | -100,0 | 193 252 | 264 109 | 70 857 | 36,7 | 8 | 10 | 3 | |
| Sievi | 274 | 104 | -170 | -62,0 | 34 | 33 | -1 | -2,9 | 0 | 0 | 0 | * | 134 184 | 82 227 | -51 957 | -38,7 | 26 | 16 | -10 | |
| Siikajoki | 0 | 42 | 42 | * | 29 | 32 | 3 | 10,3 | 0 | 0 | 0 | * | 13 718 | 35 898 | 22 180 | 161,7 | 3 | 7 | 4 | |
| Siikalatva | 938 | 675 | -263 | -28,0 | 26 | 34 | 8 | 30,8 | 0 | 0 | 0 | * | 392 354 | 310 001 | -82 353 | -21,0 | 69 | 55 | -15 | |
| Taivalkoski | 221 | 0 | -221 | -100,0 | 33 | 12 | -21 | -63,6 | 25 | 0 | -25 | -100,0 | 98 799 | 14 399 | -84 400 | -85,4 | 24 | 3 | -20 | |
| Tyrnävä | 12 | 13 | 1 | 8,3 | 32 | 43 | 11 | 34,4 | 0 | 0 | 0 | * | 46 969 | 60 030 | 13 061 | 27,8 | 7 | 9 | 2 | |
| Utajärvi | 358 | 0 | -358 | -100,0 | 24 | 11 | -13 | -54,2 | 0 | 0 | 0 | * | 131 672 | 11 349 | -120 323 | -91,4 | 46 | 4 | -42 | |
| Vaala | 0 | 0 | 0 | * | 9 | 9 | 0 | 0,0 | 0 | 0 | 0 | * | 12 188 | 16 918 | 4 730 | 38,8 | 4 | 6 | 2 | |
| Ylivieska | 70 | 101 | 31 | 44,3 | 85 | 73 | -12 | -14,1 | 18 | 0 | -18 | -100,0 | 93 050 | 119 904 | 26 854 | 28,9 | 6 | 8 | 2 | |
| Jäsenkunnat | 13 438 | 11 704 | -1 734 | -12,9 | 2 169 | 1 950 | -219 | -10,1 | 343 | 0 | -343 | -100,0 | 6 383 448 | 6 379 104 | -4 344 | -0,1 | 16 | 16 | 0 | |
| Oulunkaaren ky | 1 251 | 809 | -442 | -35,3 | 122 | 84 | -38 | -31,1 | 17 | 0 | -17 | -100,0 | 519 444 | 534 871 | 15 427 | 3,0 | 22 | 22 | 1 | |
| Raahen seudun hyvinvointiky | 308 | 440 | 132 | 42,9 | 107 | 132 | 25 | 23,4 | 4 | 0 | -4 | -100,0 | 227 244 | 317 284 | 90 040 | 39,6 | 7 | 9 | 3 | |
| Sos. ja terv.piiri Helmi | 1 609 | 1 634 | 25 | 1,6 | 73 | 84 | 11 | 15,1 | 0 | 0 | 0 | * | 647 300 | 741 692 | 94 392 | 14,6 | 45 | 51 | 7 | |
| Peruspalv.ky Selänne | 730 | 901 | 171 | 23,4 | 203 | 98 | -105 | -51,7 | 135 | 0 | -135 | -100,0 | 284 126 | 394 013 | 109 887 | 38,7 | 22 | 30 | 8 | |
| Peruspalv.ky Kallio | 938 | 434 | -504 | -53,7 | 219 | 167 | -52 | -23,7 | 52 | 0 | -52 | -100,0 | 525 510 | 357 078 | -168 432 | -32,1 | 16 | 11 | -5 | |
| Kalajoen yt-alue | 635 | 301 | -334 | -52,6 | 21 | 13 | -8 | -38,1 | 0 | 0 | 0 | * | 268 521 | 134 791 | -133 730 | -49,8 | 20 | 10 | -10 | |
| Keski-Pohjanmaan shp | 26 | 17 | -9 | -34,6 | 23 | 26 | 3 | 13,0 | 0 | 0 | 0 | * | 23 008 | 22 303 | -705 | -3,1 | | | | |
| Kainuun shp | 342 | 273 | -69 | -20,2 | 8 | 19 | 11 | 137,5 | 0 | 0 | 0 | * | 204 365 | 181 632 | -22 733 | -11,1 | | | | |
| Länsi-Pohjan shp | 472 | 515 | 43 | 9,1 | 4 | 17 | 13 | 325,0 | 0 | 0 | 0 | * | 279 283 | 318 283 | 39 000 | 14,0 | | | | |
| Lapin shp | 275 | 0 | -275 | -100,0 | 19 | 14 | -5 | -26,3 | 0 | 0 | 0 | * | 191 452 | 6 850 | -184 602 | -96,4 | | | | |
| Erit.vast.al. muut shp:t yht. | 1 115 | 805 | -310 | -27,8 | 54 | 76 | 22 | 40,7 | 0 | 0 | 0 | * | 698 108 | 529 068 | -169 040 | -24,2 | | | | |
| Muut | 415 | 274 | -141 | -34,0 | 32 | 35 | 3 | 9,4 | | | 0 | * | 147 201 | 103 593 | -43 608 | -29,6 | | | | |
| Kaikki yhteensä | 14 968 | 12 783 | -2 185 | -14,6 | 2 255 | 2 061 | -194 | -8,6 | 343 | 0 | -343 | -100,0 | 7 228 757 | 7 011 765 | -216 992 | -3,0 | | | | |

1) Tiedot sisältävät myös laitoksessa tai asumisyksikössä annetun päivähoidon käyntikerrat.